

RAPORT 2012-2016

RECTOR

Prof. univ. dr. Vasile IȘAN



Per libertatem ad veritatem



Educație

Licență, Master și Doctorat



Situația programelor de studii – 2015/2016

	Licență	Master	Studii doctorale
Domenii de studii	37	37	26
Programe de studii acreditate, din care:	85	185	-
zi	74	176	-
ID/FR	10/1	7/2	-
În limbi de circulație internațională	6/3	23/15	-
În cooperare cu universități din străinătate	-	15	-
În cotutelă	-	-	15

Domenii de studiu

Domeniul fundamental		Domeniul științific	Domeniul de studii
I	Matematică și Științe ale Naturii	<ol style="list-style-type: none">1. Matematică2. Informatică3. Fizică4. Chimie și inginerie chimică5. Științe ale pământului și atmosferei	<ol style="list-style-type: none">1. Matematică2. Informatică3. Fizică4. Chimie5. Geografie6. Geologie7. Științe ale mediului
II	Științe Biologice și Medicale	<ol style="list-style-type: none">6. Biologie7. Biochimie	<ol style="list-style-type: none">8. Biologie9. Biochimie
III	Științe inginerești	<ol style="list-style-type: none">8. Inginerie geologică, mine, petrol și gaze9. Științe inginerești aplicate	<ol style="list-style-type: none">10. Inginerie geologică11. Fizică tehnologică

Domenii de studiu

Domeniul fundamental		Domeniul științific	Domeniul de studii
IV	Științe Sociale	<ul style="list-style-type: none">10. Științe juridice11. Științe administrative12. Științe ale comunicării13. Sociologie 14. Științe politice 15. Științe economice 16. Psihologie și științe comportamentale	<ul style="list-style-type: none">12. Drept13. Științe administrative14. Științe ale comunicării15. Sociologie16. Asistență socială17. Științe politice18. Relații internaționale și studii europene19. Administrarea afacerilor20. Cibernetică și statistică economică21. Informatică economică22. Contabilitate23. Economie24. Finanțe25. Management26. Marketing27. Relații economice internaționale28. Psihologie și Științe ale educației

Domenii de studiu

	Domeniul fundamental	Domeniul științific	Domeniul de studii
V	Științe Umaniste și Arte	17. Filologie 18. Filosofie 19. Istorie 20. Teologie 21. Studii culturale 22. Arte	29. Limbă și literatură 30. Limbi moderne aplicate 31. Filosofie 32. Istorie 33. Teologie 34. Studii culturale 35. Artă sacră
VI	Știința sportului și educației fizice	23. Știința sportului și educației fizice	36. Educație fizică și sport 37. Kinetoterapie

- Din 6 domenii fundamentale, UAIC are dezvoltate activități academice în 5 asemenea domenii
- Din 33 domenii științifice, UAIC cuprinde 23 asemenea domenii
- Din 77 domenii de studii, UAIC are 37 asemenea domenii
- 37 domenii de licență și master
- 26 domenii de doctorat

Numărul programelor de studii 2012/2013 – 2015/2016

	An universitar	Licență	Master	Studii doctorale
Domenii de studii	2012/13	37	37	26
	2013/14	37	37	26
	2014/15	37	37	26
	2015/16	37	37	26
Programe de studii, dintre care:	2012/13	94	167/117**	11'
	2013/14	92	167/91**	11
	2014/15	92	176/102**	11
	2015/16	85	185/86**	11

** nr. programelor de master care au înmatriculat studenți în anul I

' nr. școlilor doctorale organizate în UAIC

Numărul programelor de studii 2012/2013 – 2015/2016

	An universitar	Licență	Master	Studii doctorale
Zi	2012/13	81	158	-
	2013/14	81	158	-
	2014/15	81	167	-
	2015/16	74	176	-
ID/FR	2012/13	12/1	7/2	-
	2013/14	10/1	7/2	-
	2014/15	10/1	7/2	-
	2015/16	10/1	7/2	-

Numărul programelor de studii 2012/2013 – 2015/2016

	An universitar	Licență	Master	Studii doctorale
În limbi de circulație internațională	2012/13	5/2*	17/10***	-
	2013/14	5/2*	18/10***	-
	2014/15	5/2*	21/14***	-
	2015/16	6/3*	23/15***	-
În cooperare cu universități din străinătate	2012/13	-	5	-
	2013/14	-	5	-
	2014/15	-	7	-
	2015/16	-	15	-

* nr. programelor de licență care funcționează efectiv (Administrarea Afacerilor – în limba engleză și Geografia turismului în limba franceză)

*** nr. programelor de master cu predare în limbă de circulație internațională, care funcționează efectiv

Numărul studenților în programe cu predare într-o limbă străină*

An universitar	Licență	Master	Studii doctorale**
2012/2013	188	352	12
2013/2014	212	376	21
2014/2015	228	514	31
2015/2016	259	598	52

* fără studenții din programele Facultății de Litere

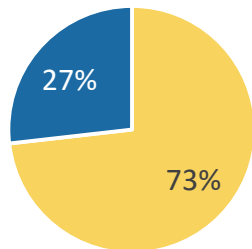
** nr. doctoranzilor străini pe cont propriu valutar

Situația numărului studenților 2015 - 2016

	Licență	Master	Studii doctorale	Total	% forma de educație
Nr. de studenți înmatriculați, dintre care:	17251	5425	840	23516	100%
zi	15217	5281	840	21338	91%
ID/FR	2034	144	-	2178	9%
Buget	11575	4859	779	17213	73,2%
Taxă	5676	672	61	6409	26,8%
% cicluri de studii	73,4%	23%	3,6%	100%	-

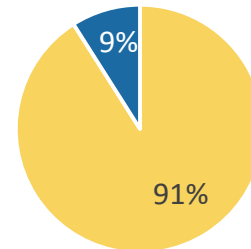
Nr. total de studenți pe forma de educație 2015-2016

■ Buget ■ Taxă



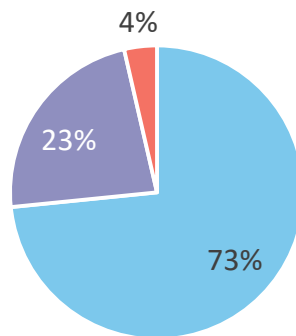
Nr. total de studenți pe forma de educație 2015-2016

■ Zi ■ ID / FR



Nr. total de studenți pe cicluri de studii 2015-2016

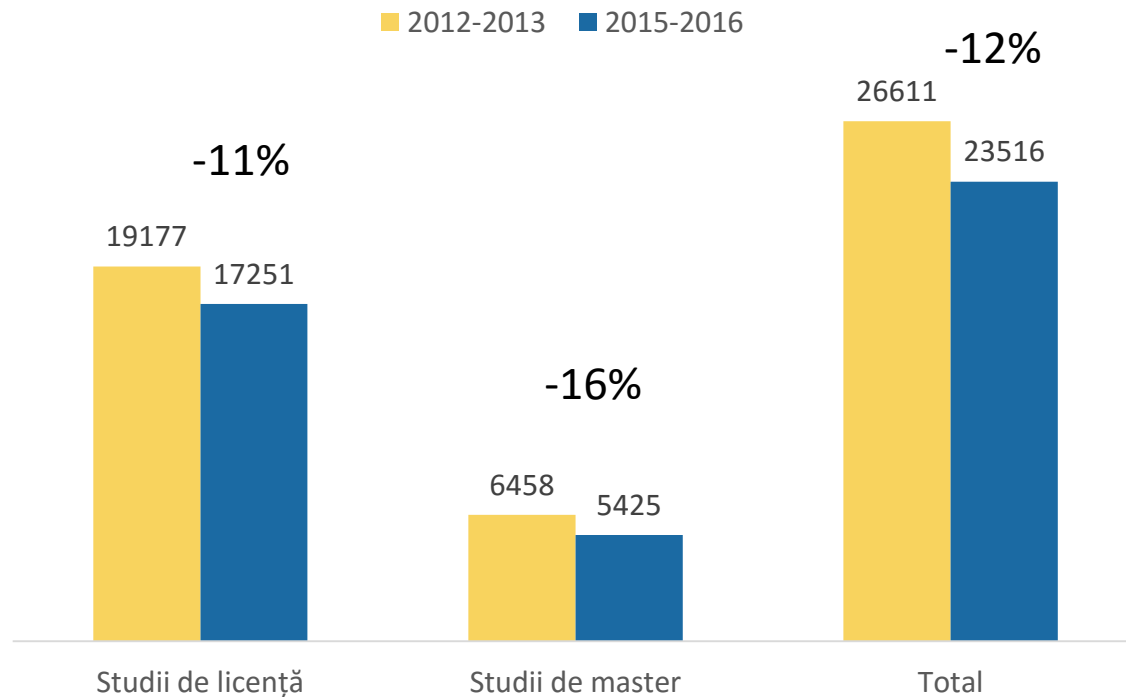
■ Licență ■ Master ■ Studii Doctorale



Evoluția numărului studenților pe cicluri de studii 2012/13 - 2015/16

An universitar		Licență	Master	Studii doctorale	Total
2012-2013	nr.	19177	6458	976	26611
	%	72,8	24,6	3,6	100
2013-2014	nr.	18483	6360	775	25618
	%	72	24,7	3,3	100
2014-2015	nr.	17492	5800	871	24163
	%	72,4	24	3,6	100
2015 - 2016	nr.	17251	5425	840	23516
	%	73,4	23	3,6	100

Dinamica numărului studenților pe cicluri de studii 2012/13 - 2015/16



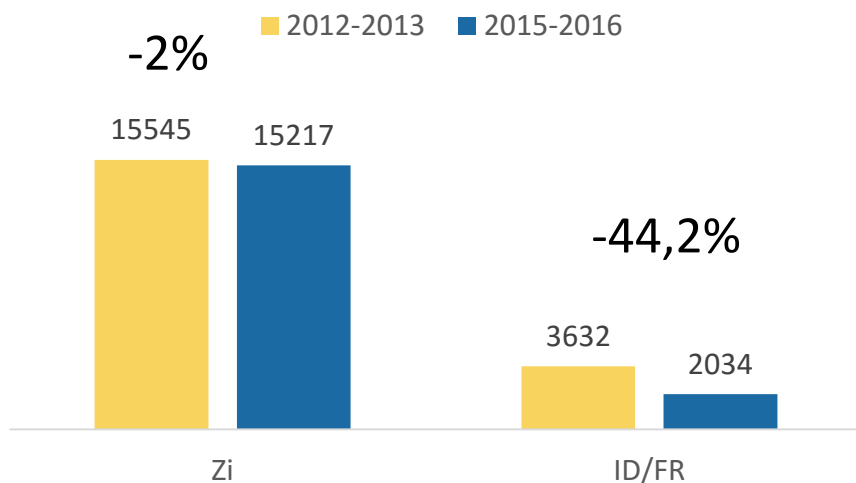
* nu s-a calculat dinamica nr. de doctoranzi, fiindcă în 2012 au fost exmatriculați cca. 120 de doctoranzi aflați în evidență, dar fără a îndeplini criteriile, iar în 2015, 42 de doctoranzi care nu întruneau criteriile din Legea 1/2011

Evoluția numărului studenților - în forme de educație 2012/13 - 2015/16

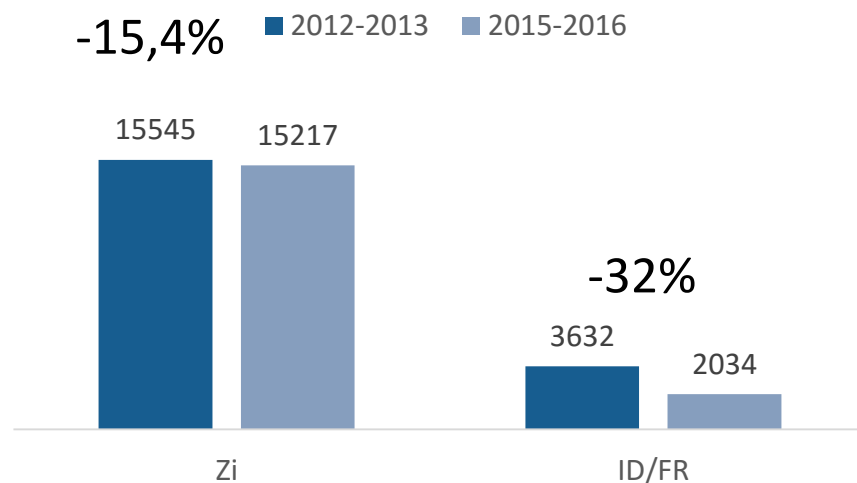
An universitar		Licență		Master		Studii doctorale		Total	
		zi	ID/FR	zi	ID/FR	zi	FR	zi	ID/FR
2012-2013	nr.	15545	3632	6236	222	856	120	22637	3974
	%	82	18	96,5	3,5	87,7	12,3	82,8	17,2
2013-2014	nr.	15662	2821	6103	257	773	2	22538	3080
	%	85	15	96	4	-	-	88,5	11,5
2014-2015	nr.	15329	2163	5606	194	855	16	21790	2373
	%	87,5	12,5	96,6	3,4	98,2	1,8	90,1	9,9
2015-2016	nr.	15217	2034	5281	144	844	-	21338	2178
	%	88,8	11,2	97,4	2,6	100	-	91	9

Dinamica numărului studenților - în forme de educație 2012/13 - 2015/16

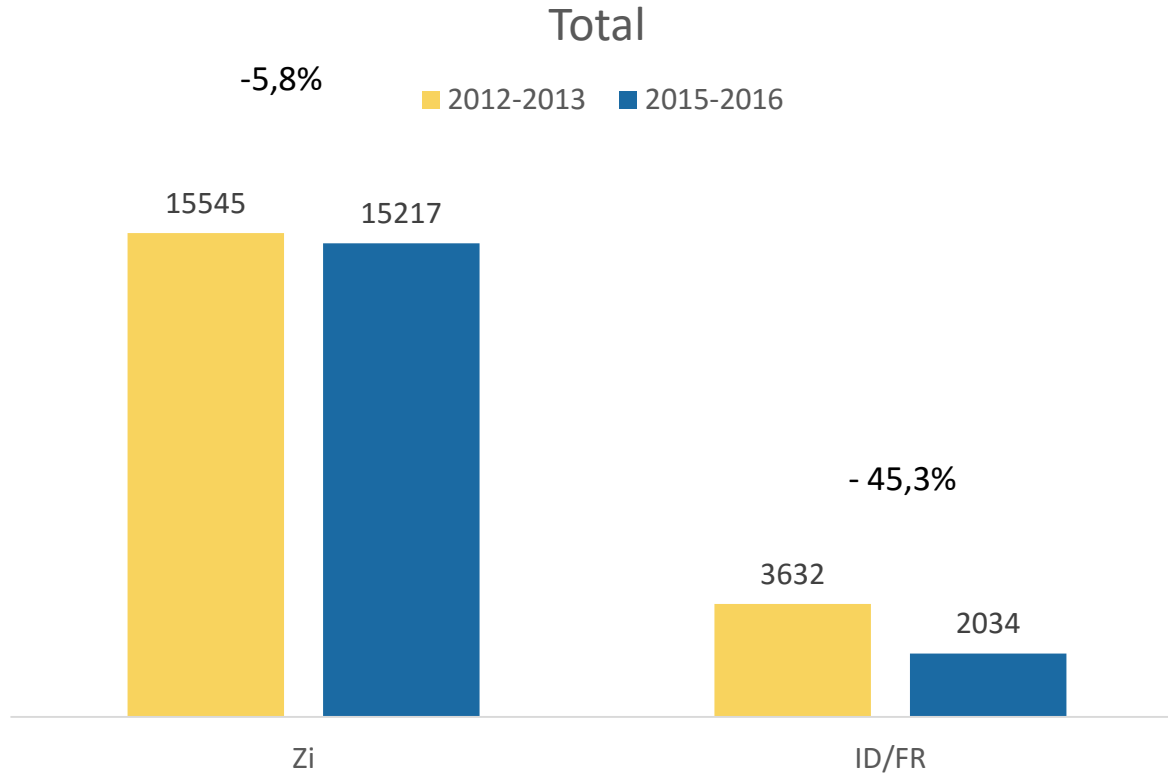
Studii de licență



Studii de masterat



Dinamica numărului studenților - în forme de educație 2012/13 - 2015/16

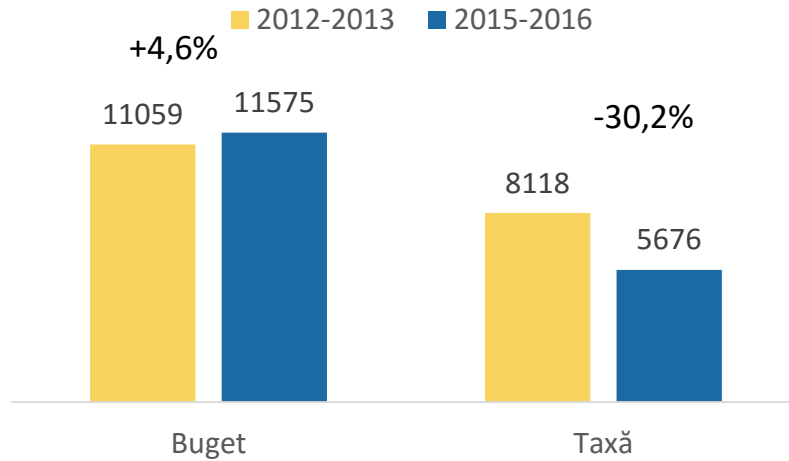


Evoluția numărului studenților - pe forme de finanțare 2012/13 - 2015/16

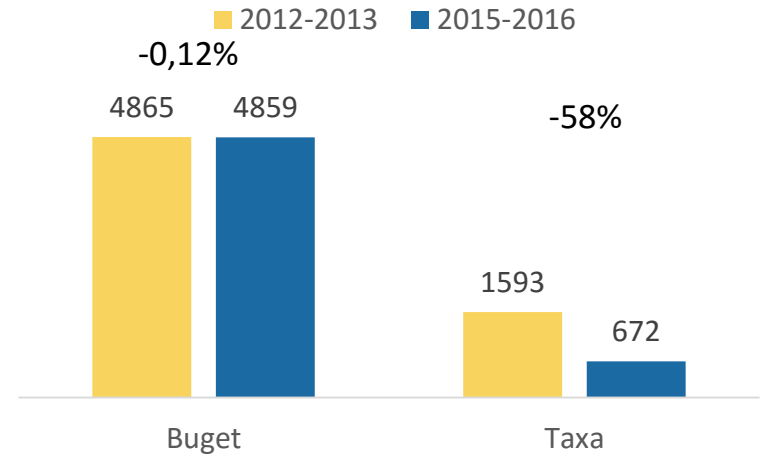
An universitar		Licență		Master		Studii doctorale		Total	
		Buget	Taxă	Buget	Taxă	Buget	Taxă	Buget	Taxă
2012-2013	nr.	11059	8118	4865	1593	721	255	16645	9966
	%	58	42	76	24	-	-	62,6	37,4
2013-2014	nr.	11504	6979	4658	1702	658	117	16820	8798
	%	64	36	73,5	26,5	-	-	65	35
2014-2015	nr.	11610	5882	4700	1100	754	117	17213	7099
	%	68,6	31,4	82,8	17,2	-	-	70,6	29,4
2015-2016	nr.	11575	5676	4859	672	779	61	17213	6409
	%	67,2	32,8	87,7	12,3	-	-	73,2	26,8

Dinamica numărului studenților - pe forme de finanțare 2012/13 - 2015/16

Studii de licență



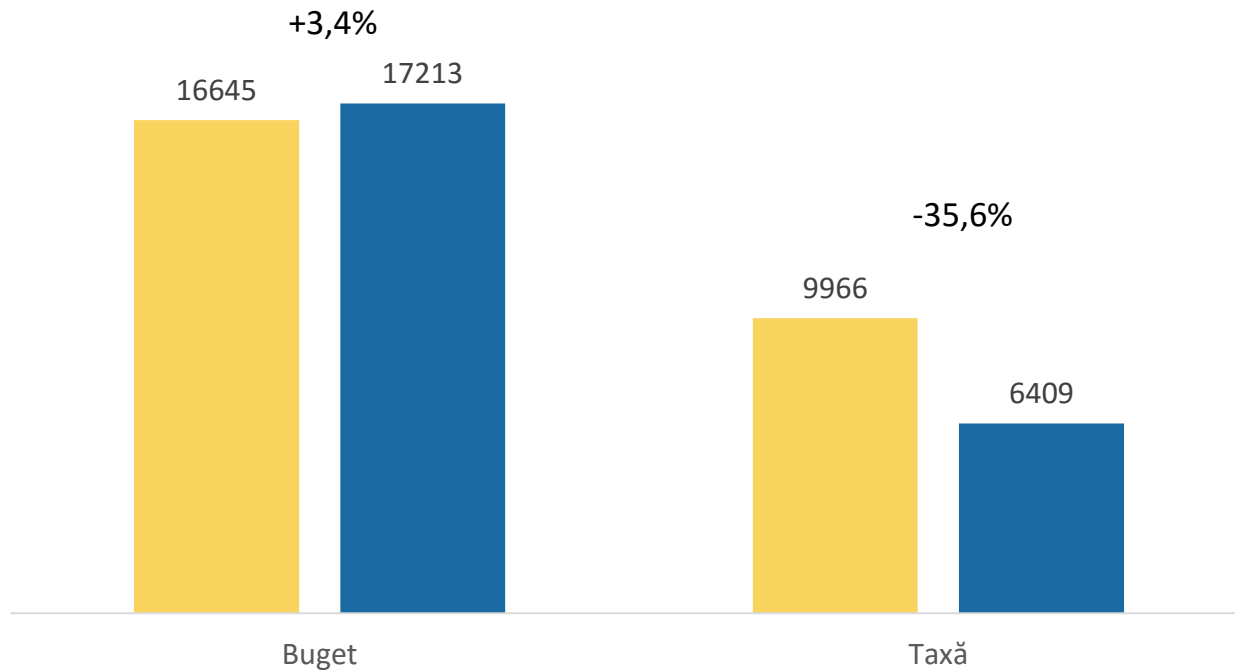
Studii de master



Dinamica numărului studenților - pe forme de finanțare 2012/13 - 2015/16

Total

■ 2012-2013 ■ 2015-2016



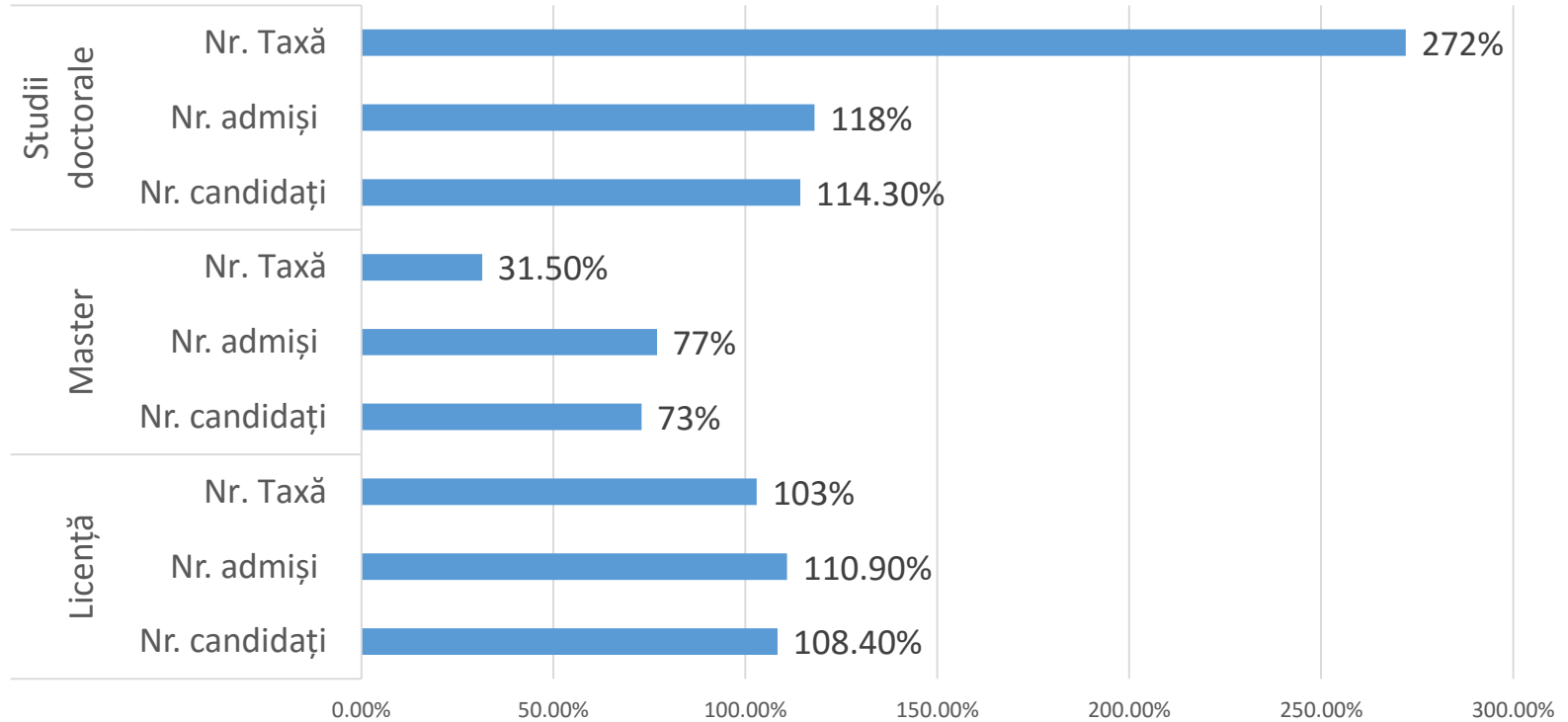
Admiterea

		2012	2013	2014	2015
Licență	Nr. candidați	9258	8897	8613	10038
	Nr. admiși	5385	5203	5210	5972
	Nr. Taxă	1970	2092	1788	2547
Master	Nr. candidați	3935	3377	3154	2872
	Nr. admiși	3473	3079	2891	2677
	Nr. Taxă	1173	779	591	367
Studii doctorale	Nr. candidați	230	248	251	263
	Nr. admiși	202	221	219	240
	Nr. Taxă	11	11	9	30

Dinamica 2015/2012

		Procent
Licență	Nr. candidați	108.4%
	Nr. admiși	110.9%
	Nr. Taxă	103%
Master	Nr. candidați	73%
	Nr. admiși	77%
	Nr. Taxă	31.5%
Studii doctorale	Nr. candidați	114.3%
	Nr. admiși	118%
	Nr. Taxă	272%

Dinamica 2015/2012 în procente



Programele de studiu cele mai solicitate

	Programul de studii/domeniul	Nr. Candidați/loc		Ordinea	
		2014	2015	2014	2015
Licență	Limbi moderne aplicate	5.57	4.63	1	5
	Psihologie	5.57	5.78	2	3
	Comunicare și relații publice	4.58	6.16	3	1
	Asistență Socială	4.42	4.51	4	4
	Relații Internaționale și Studii Europene	3.83	5.87	5	2
Master	Psihologie	2.45	1.97	1	1
	Teologie Ortodoxă	1.78	1.53	2	4
	Fizică	1.74		3	
	Biologie	1.48		4	
	Educație Fizică și Sport	1.35	1.58	5	3
	Drept		1.84		2
	Economie și Administrarea Afacerilor		1.38		5

Proveniența, informarea și criteriile de alegere ale candidaților

Zona de proveniență a candidaților

Licență

Proveniență

38.9% din județul Iași
13.1% din județul Neamț
4.9% din afara regiunii
istorice a Moldovei

Master

Proveniență

39.8% din județul Iași
13.7% din județul Neamț
3.6% din afara regiunii
istorice a Moldovei

Proveniența, informarea și criteriile de alegere ale candidaților

Surse de informare

Licență

Cea mai importantă este
admitere.uaic.ro;
Persoanele apropiate;
3 dintre cele mai importante
surse sunt online

Master

Cea mai importantă este
admitere.uaic.ro;
Profesorii din facultate;
3 dintre cele mai importante
surse sunt online

Proveniența, informarea și criteriile de alegere ale candidaților

Alegerea facultății

Licență & Master

Cele mai importante criterii sunt:

Prestigiul

Calitatea educației

Statutul profesiei

Disciplinele studiate

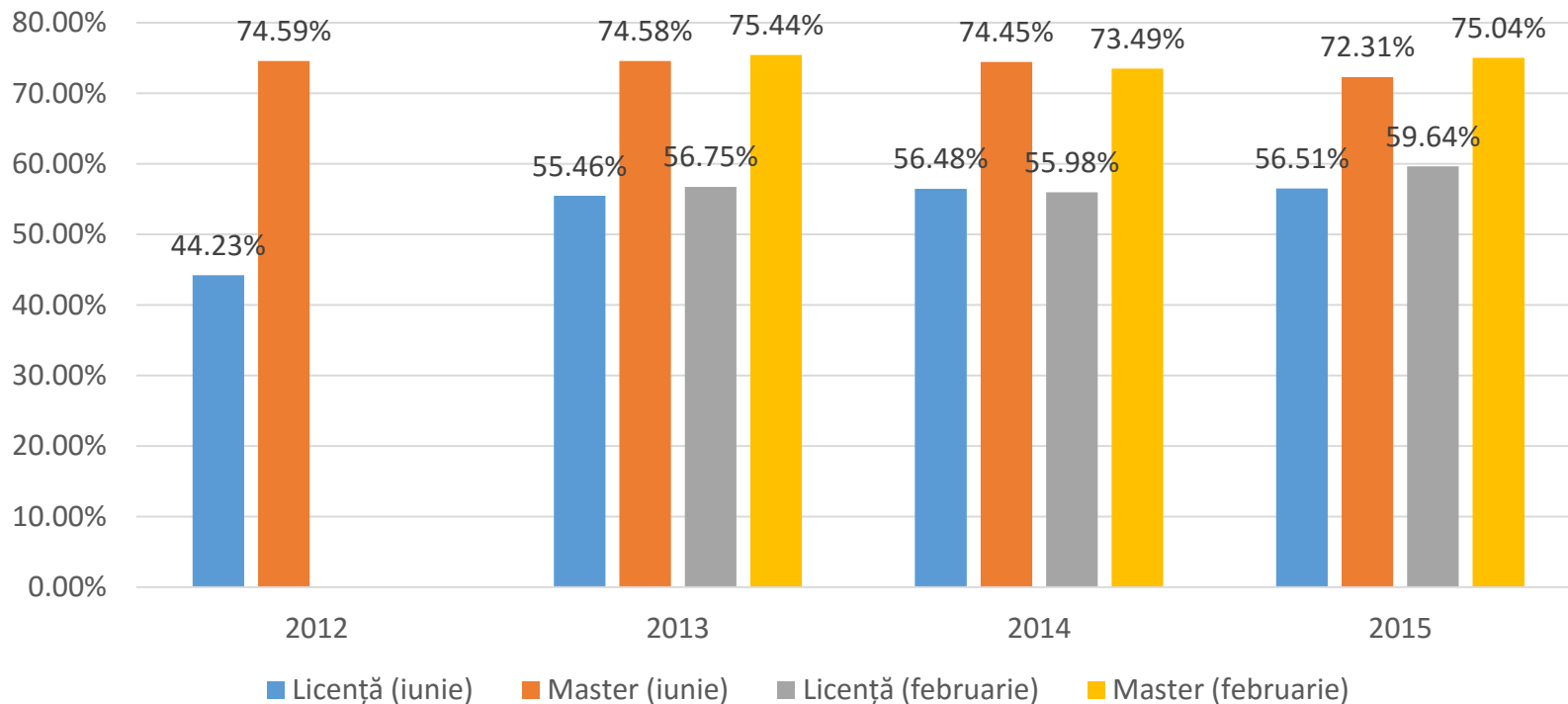
Cel mai puțin important criteriu este apropierea de domiciliu

*Chestionarul a fost prelucrat de către Departamentul MEDIA pentru 3385 candidați la Licență și 922 candidați la Master (pentru surse de informare și alegerea facultății) și 6531 studenți de anul I la Licență și 2775 studenți de anul I la Master (pentru județul de proveniență).

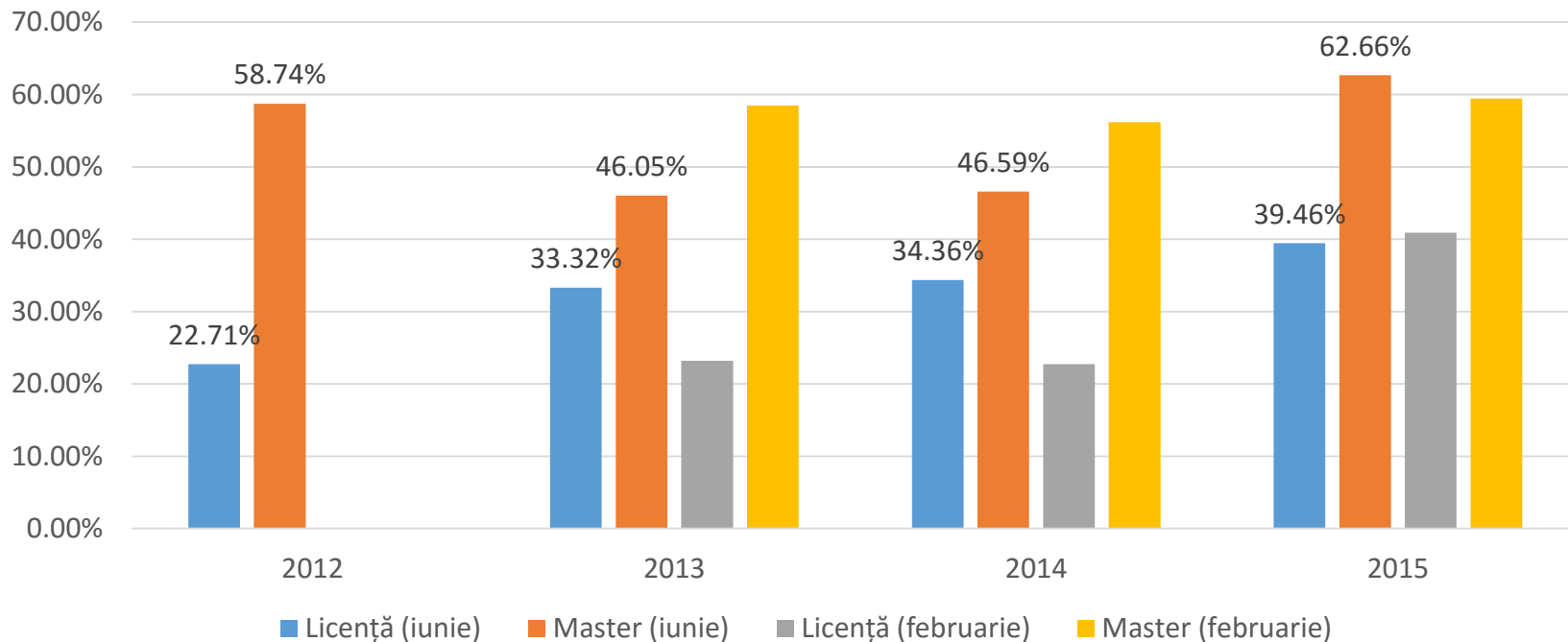
Rata de promovare a examenelor din anii de studii (%)

Forma de învățământ	Anul	Iunie		Februarie	
		Licență	Master	Licență	Master
Zi	2012	44.23	74.59	-	-
	2013	55.46	74.58	56.75	75.44
	2014	56.48	74.45	55.98	73.49
	2015	56.51	72.31	59.64	75.04
ID/FR	2012	22.71	58.74	-	-
	2013	33.32	46.05	23.19	58.49
	2014	34.36	46.59	22.75	56.18
	2015	39.46	62.66	40.89	59.43

Promovarea examenelor din anii de studiu - ZI



Rata de promovare a examenelor din anii de studii - ID/FR

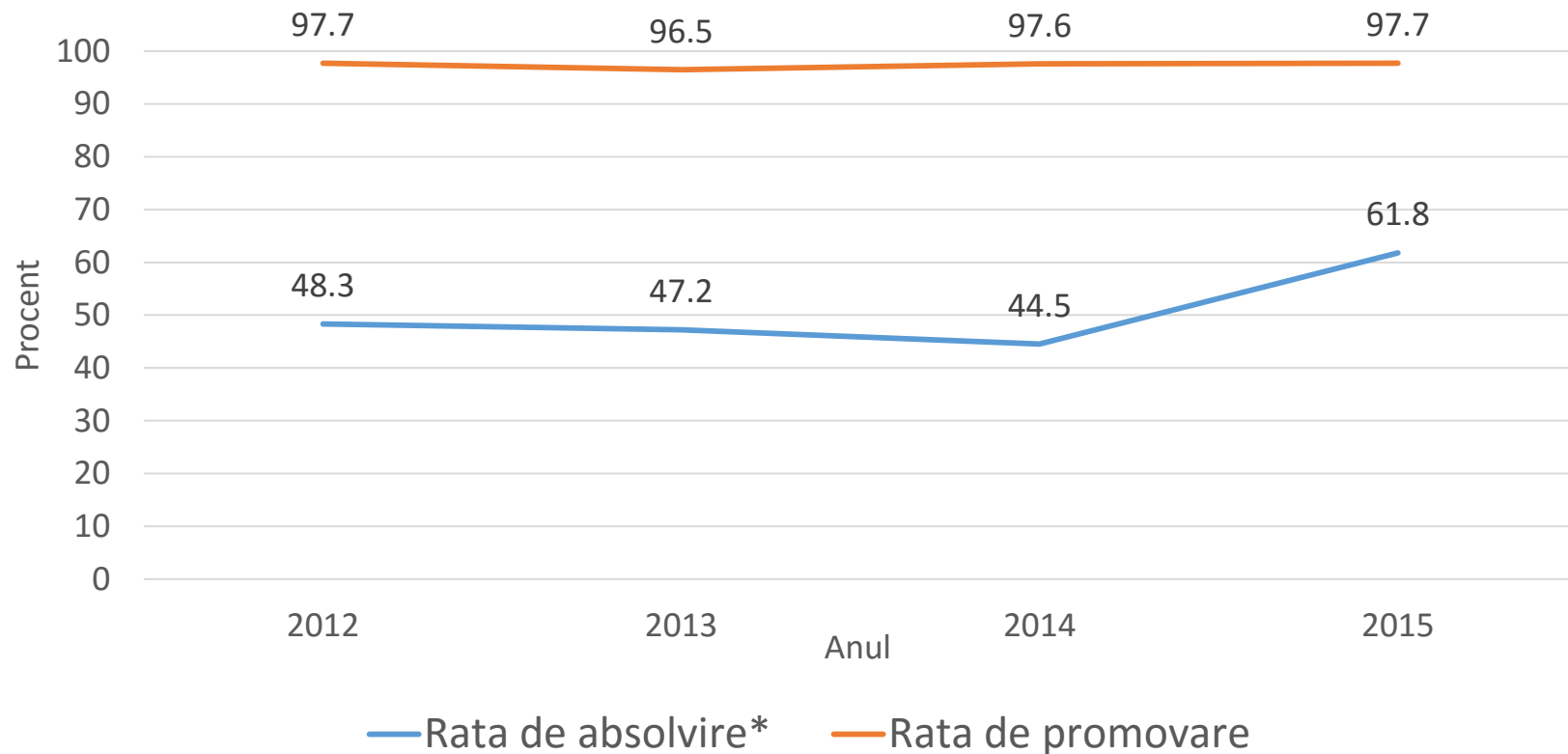


Rata de promovare a examenelor de finalizare a studiilor (%)

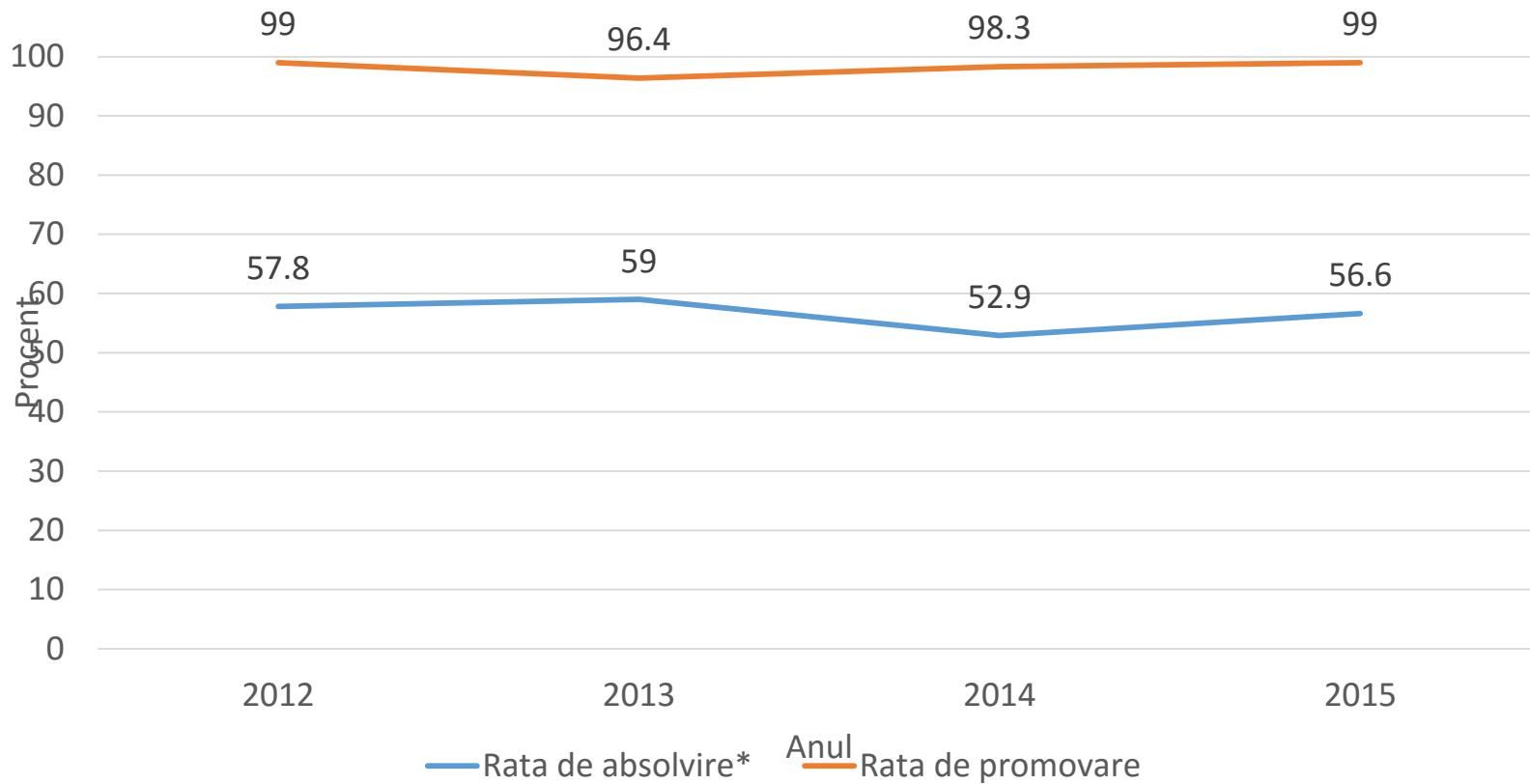
Anul	Licență		Master	
	Rata de absolvire*	Rata de promovare	Rata de absolvire*	Rata de promovare
2012	48.3	97.7	57.8	99
2013	47.2	96.5	59	96.4
2014	44.5	97.6	52.9	98.3
2015	61.8	97.7	56.6	99

*Calculată prin raportarea numărului absolvenților înscriși pentru examenul de finalizare la numărul celor admiși în anul I al ciclului de studii (e.g. Pentru licență: 2009/10; 2010/11; 2011/12 și 2012/13 iar pentru master: 2010/11; 2011/12; 2012/13 și 2013/14).

Rata de promovare a examenelor de finalizare a studiilor - Licență (%)



Rata de promovare a examenelor de finalizare a studiilor - Master (%)



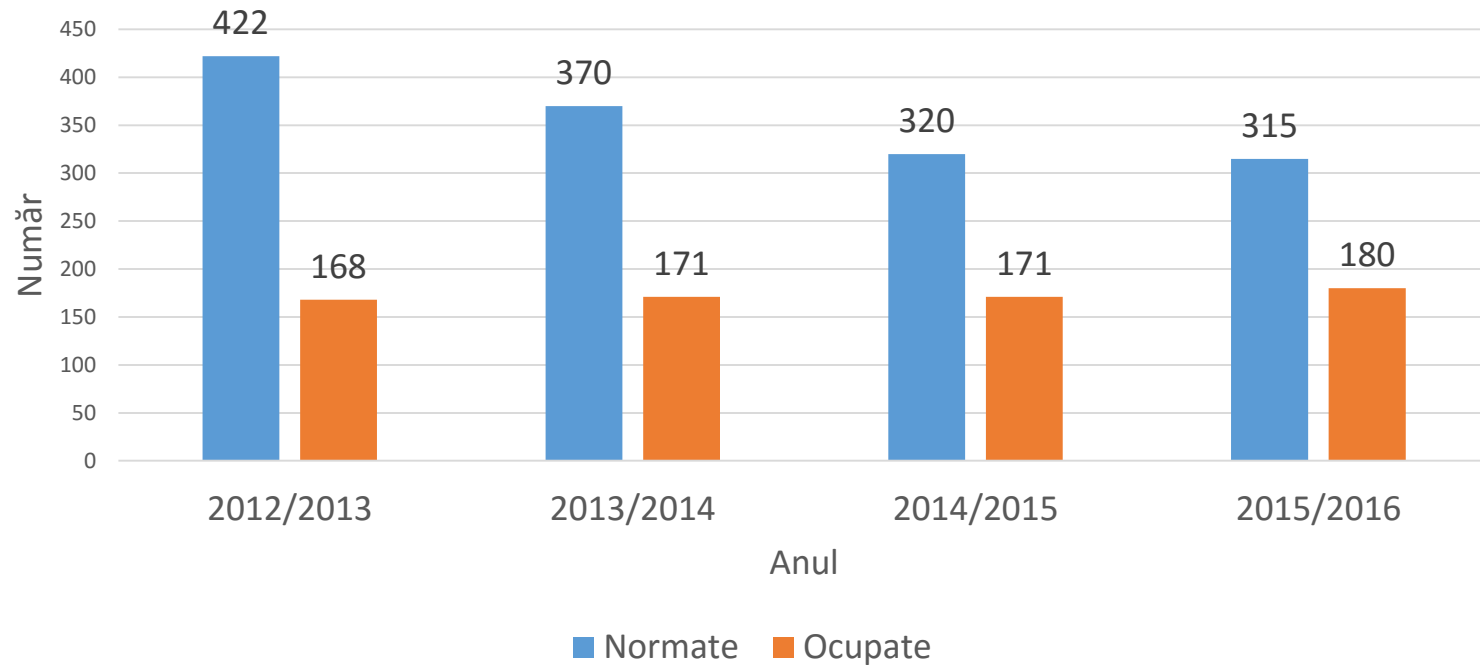
Teze de doctorat susținute în perioada 2012-2015

Școala Doctorală/Anii	2012	2013	2014	2015
Numărul total din care:	349	308	166	185
Chimie și Științe ale Vieții și Pământului	57	50	38	38
Drept	9	9	13	3
Economie	75	75	27	49
Filosofie și Științe Social-Politice	42	33	14	32
Fizică	19	19	11	12
Informatică	6	6	1	3
Istorie	48	27	11	21
Litere	55	45	36	17
Matematică	5	3		
Psihologie și Științele Educației	23	25	10	8
Teologie Ortodoxă	10	6	5	2

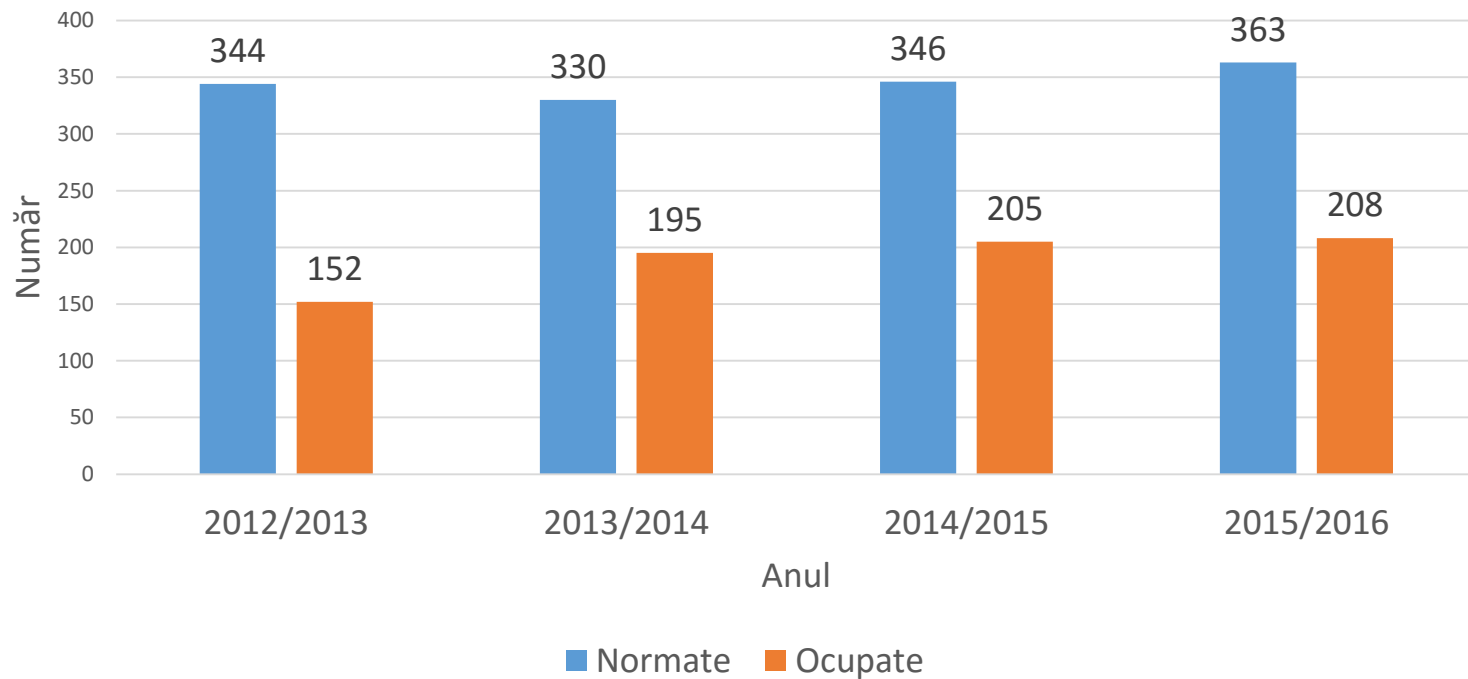
Posturi didactice

Postul		2012/2013		2013/2014		2014/2015		2015/2016	
		Nr. Pers.	% în total	Nr. Pers.	% în total	Nr. Pers.	% în total	Nr. Pers.	% în total
Profesor	Normate	422	-	370	-	320	-	315	-
	Ocupate	168	21.7	171	21.8	171	22.1	180	23.8
Conferențiar	Normate	344	-	330	-	346	-	363	-
	Ocupate	152	19.5	195	24.7	205	26.5	208	27.6
Lector	Normate	672	-	533	-	511	-	545	-
	Ocupate	304	38.7	284	36.2	268	35.9	266	35.2
Asistent	Normate	292	-	268	-	267	-	269	-
	Ocupate	125	16	139	17.3	128	15.5	100	13.4
Preparator	Normate	31	-	-	-	-	-	-	-
	Ocupate	31	4.1	-	-	-	-	-	-
Total	Normate	1761	-	1495	-	1445	-	1486	-
	Ocupate	780	100	789	100	772	100	754	100

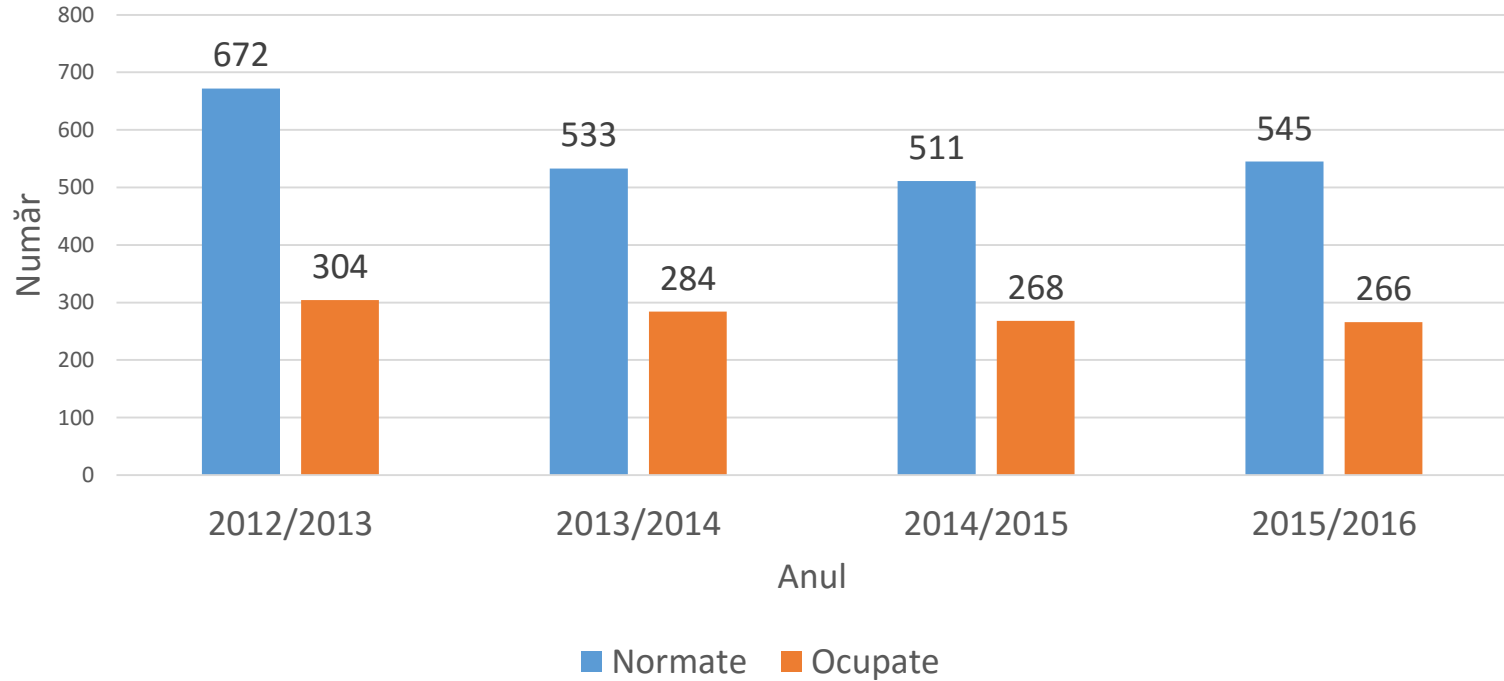
Profesor



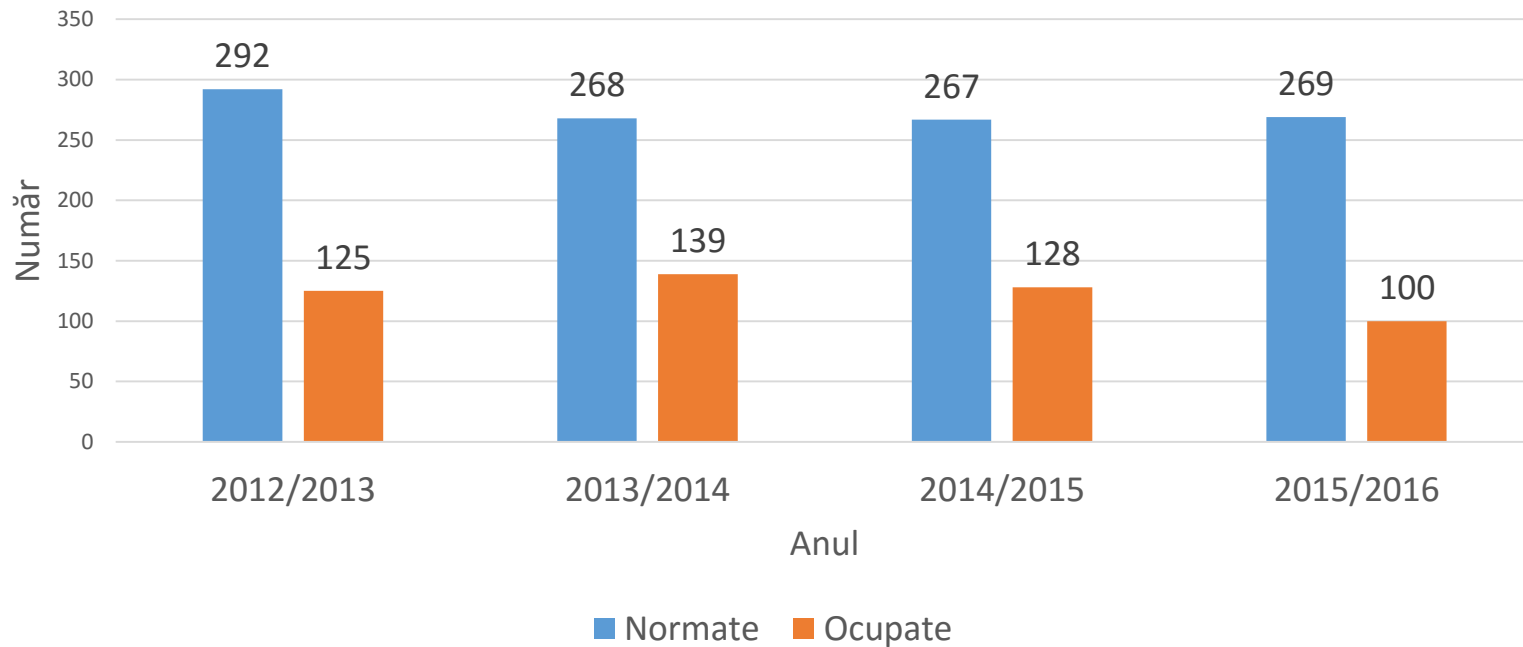
Conferențiar



Lector



Asistent



Grădina Botanică



Suprafață: **89,55 ha**

Personal permanent: **69** persoane comparabil cu cel al Grădinii Botanice a UB (supr. 17,5 ha) și cel al Grădinii Botanice a UBB (14 ha)

Număr taxoni: **8368**

Grădina Botanică - Date generale

Specificație	2012	2013	2014	2015
Nr taxoni	8131	8131	8131	8368
Nr. vizitatori	120787	157263	158639	165598
Venituri totale mii lei , din care:	578	715	750	860
• Vânzări bilete	483	629	635	745
• Prestări servicii	95	86	115	115
Cheltuieli totale – mii lei	-	2190	2436	2895

Grădina Botanică - Date generale



REVISTA

Journal of Plant Development – revista G.B. – BDI,
în observație pentru ISI Web of Science



PROIECTE

2 proiecte de cercetare
1 proiect transfrontalier



EVENIMENTE ȘTIINȚIFICE

Workshop-uri, simpozioane și conferințe cu o
frecvență de 4-5 anual;
Pregătește 200 de ani de la nașterea fondatorului
Anastasiu FĂTU;



REABILITĂRI

Reabilitarea și modernizarea spațiilor de educație
și cercetare experimentală- suprafață 1026 mp –
serele 1, 2, 3, 4, 5, 6, 7, 8, 10 și 11, valoarea
proiectului: 4.212 mii lei



CULTURĂ

2 evenimente culturale anual, în februarie-martie
(Azalee și Camelii), în octombrie (Flori de toamnă)



BIODOM

În curs de elaborare: Proiectul BIODOM.

Muzeul UAIC



- Conferința anuală „Zilele Muzeului UAIC” (5 ediții);
- Publicația anuală „HISTORIA UNIVERSITATIS IASSIENSIS” (singura de profil din țară);
- Proiect de cercetare „Memoria spațiului universitar ieșean”, coord. Lect. univ. dr. Ionuț NISTOR;
- 7 expoziții găzduite;
- 12 conferințe în parteneriat cu Institutul „A. D. Xenopol”, Institutul Național pentru Studierea Holocaustului din România „Elie Wiesel”, Centrul de Studii Clasice și Creștine, Societatea de Studii Istorice din România, Primăria Municipiului Iași etc;
- Cca. 6500 de vizitatori anual;
- Participare activă în programul „Școala altfel” – 1165 elevi și profesori în perioada 6-10 aprilie 2015;
- Participare activă în programul „Noaptea Muzeelor”.

Stațiunea de Cercetare - Dezvoltare pentru Acvacultură și Ecologie Acvatică (SCADEA) – Ezăreni

- Proiectul Prut River (2012 – 2015) în cadrul Programului Operațional Transfrontalier România – Ucraina – Moldova, valoare: 3,6 mil euro;
- Obiectiv: reabilitarea, modernizarea și dotarea cu echipamente de recirculare a halei de cercetare experimentală și producție;
- Rezultat: ***Centrul pilot al resurselor transfrontaliere pentru păstrarea biodiversității acvatice și pentru reconstrucția ecologică din bazinul râului Prut;***
- Lucrări de cercetare experimentală: 6 în 2013, 2 în 2014 și 1 volum în 2015;
- Practica studenților din UAIC și USAMV;
- Observații, experimente și documentare pentru licență și master.

Stațiunea Biologică Marină „Prof. dr. Ioan Borcea” Agigea

- Stagii de practică anuală a studenților din Facultățile de Biologie ale UAIC, UB și UVT;
- Extinderea valabilității pentru următorii 5 ani (2015 – 2020) a Convenției de Custodie „**Situl Natura 2000 ROSC10073 – Dunele Marine de la Agigea**”;
- Vizite de studiu ale studenților (toate ciclurile de studii) din domeniile Biologie și Geografie de la Universitățile din Iași, București, Chișinău, Constanța, Craiova, Pitești, Suceava și Timișoara;
- Conferință științifică internațională „**The Anthropogenic Impact On Black Sea Region Biodiversity**” – lucrări publicate în Analele Științifice ale UAIC, secțiunea Biologie animală, supliment;
- Important sub raport juridic și instituțional: obținerea documentelor și a titlului de proprietate UAIC (clădiri, construcții speciale și aprox. 18 ha teren), în 2009.

Stațiunea Biologică „Petre Jitariu” Potoci-Neamț

- Stagii de practică a studenților din UAIC, Universitatea „Dunărea de Jos” din Galați și USAMV Iași;
- Școala de Vară „Cercetarea psihologică fără frontiere” – participanți: profesori și doctoranzi din UAIC, Univ. de Stat și Univ. Pedagogică din Chișinău;
- Școala de Vară în științele naturii pentru elevi;
- Înființarea Centrului de Cercetări experimentale în educație și didactici aplicate în scopul participării în 2 proiecte internaționale (FP 7 Fibonacci Research Project - Disseminating Inquiry Based Science and Mathematics in Europe și EXPERiential EDUcation COMpetence –EXPEDUCOM);
- Laborator de Evaluare a Calității Apei prin Bioindicatori (ACVAPUR) dezvoltat prin proiectele de cercetare anterioare anului 2012, coordonate de prof.univ. dr. Ionel MIRON;
- Participare în 3 proiecte internaționale de cercetare: 1 proiect FP7 “Scientific basis and tools for preventing and mitigating parasitic diseases of European farmed fish” – USAMV Iași, Institutul „Petru Poni” și UAIC;
- 1 proiect JINR Dubna “Investigation of sediments, water table and lake Bicaz fauna bioaccumulation of small scattering methods and confocal microscopy”;
- 1 proiect JINR Dubna “Investigations of Nanosystems and Novel Materials by Neutron Scattering Methods” – Resp. USAMV Iași;
- Organizarea anuală a Simpozionului „Lacurile de acumulare din România: tipologie, valorificare, protecție”;
- Publicarea a 6 lucrări în periodice academice și volume indexate BDI;
- Foarte important sub raport juridic și instituțional: obținerea documentelor și a titlului de proprietate UAIC (clădiri, construcții speciale și 3 ha de teren) în 2015.

Observatorul Astronomic, Stațiunile de practică și cercetare experimentală ale Facultății de Geografie-Geologie (Mădârjac-Jud. Iași, Rarău – Jud. Suceava și Tulnici –Jud. Vrancea)

- În august 2015 au fost depuse două proiecte POC în scopul reabilitării și modernizării clădirilor și al dezvoltării laboratoarelor de cercetare în Observatorul Astronomic și stațiuni
- Pentru Observatorul Astronomic – **Centrul de Cercetare Atmosferică și Astronomică pentru Securitate Spațială**- valoare: 42012 mii lei – coord. CS II S. GURLUI (Fizică) și conf. Univ. dr. C. GALEȘ (Matematică)
- Pentru stațiuni – **Rețeaua de cercetare pentru asigurarea securității mediului în Estul U.E.** – valoare: 37875 mii lei – coord. Prof. univ. dr. Corneliu IAȚU



Cercetare

Situația proiectelor de cercetare

Categoria de proiecte/ Anii		2012	2013	2014	2015
Naționale	Nr.	81	91	90	90
	Val. mii lei	17317	12516	11667	10536
Internaționale	Nr.	13	9	27	35
	Val. mil. lei	2945	606	1177	2137
Contracte cu mediul socio-economic	Nr.	18	18	6	10
	Val. mii lei	284	971	337	62
Total	Nr.	112	118	122	135
	Val. mii lei	20546	14093	13180	12735

Proiecte naționale

Programul / Anii		2012	2013	2014	2015
Resurse umane	Nr.	24	22	17	31
	Val. mii lei	3773	4053	2848	2700
Idei	Nr.	27	31	27	27
	Val. mii lei	11338	4590	4569	4087
Capacități	Nr.	15	19	21	9
	Val. mii lei	1179	2322	1411	577
Parteneriate	Nr.	8	8	16	16
	Val. mii lei	873	990	1164	1740
Alte programe	Nr.	7	11	9	7
	Val. mii lei	154	560	1674	1430

Proiecte internaționale

Programul / Anii		2012	2013	2014	2015
FP7	Nr.	9	6	3	3
	Val. mii euro	480.6	68	173	88.5
COST	Nr.	1 coord. 5 part.	1 coord. 9 part.	1 coord 11 part.	13 part.
	Val. mii euro	92	33	42	3.2
Horizon2020	Nr.	-	-	1	3
	Val. mii euro-	-	-	14.4	232.3
Cooperare internațională	Nr.	1	1	11	16
	Val. mii euro	0,4	17	36.1	156.7
Templeton	Nr.	1	1	-	-
	Val. mii euro	88	19	-	-

Situația proiectelor de cercetare pe facultăți / departamente în perioada 2012 – 2015 (cumulată)

1. Proiecte naționale

Facultatea / Departamentul	Valoare - mii lei-	Locul
Fizică	17756	1
Matematică	9036	2
Litere	5697	3
Chimie	5624	4
Istorie	5333	5
Informatică	2632	6
Dep. Științe	2317	7
Biologie	1910	8
FEAA	616	9
Teologie Ortodoxă	380	10
Geografie - Geologie	264	11
Filosofie și Științe Social-Politice	250	12
Dep. Socio-Uman	142	13
Grădina Botanică	40	14
Psihologie și Științele Educației	31	15

Situația proiectelor de cercetare pe facultăți / departamente în perioada 2012 – 2015 (cumulată)

2. Proiecte internaționale

Facultatea / Departamentul	Valoare - mii lei-	Locul
Filosofie și Științe Social-Politice	2578	1
Informatică	1567	2
Fizică	1036	3
Dep. Științe	415	4
Matematică	356	5
Chimie	159	6
FEAA	86	7
Teologie Ortodoxă	83	8
Geografie - Geologie	79	9
Litere	46	10
Biologie	6	11

Proiecte finanțate de UAIC

-valoare mii lei-

Departamentul / Activitatea	2012	2013	2014	2015
I. Științe	333	629	850	866
Interdisciplinar	239	361	525	440
Arheoinvest	89	123	101	120
Amon	5	4	-	-
Cernesim	-	-	40	176
Ramtech	-	141	184	130
II Socio-uman	853	1062	697	621
Interdisciplinar	245	469	413	456
Mediaec	280	40	28	
Dicționare - enciclopedii	-	21	26	16
Studii filologico-biblice	158	225	75	71
Atlas prozodic multimedia	108	146	96	53
Traditio	62	142	12	
Religie - filosofie - știință	-	19	39	25
Total	1186	1691	1547	1487

Granturi interne UAIC

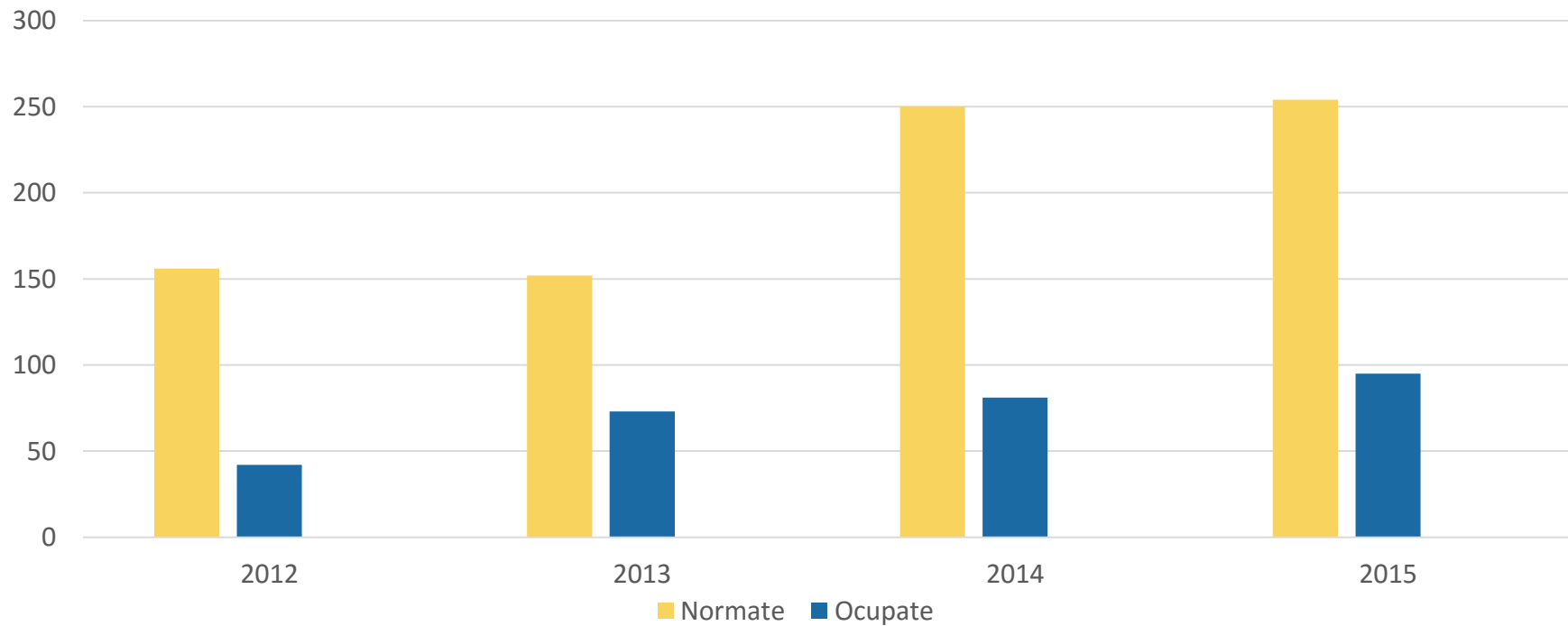
-valoare efectivă mii lei-

Specificații	2014	2015
Număr total	17	26
Număr granturi finalizate	12	-
Valoare contractată - mii lei -	382	612

Posturi de cercetare 2012/13 – 2015/16

Anii/ Categoria		2012/ 2013	2013/2014	2014/2015	2015/2016
CS I	Normate	11	11	16	19
	Ocupate	1	1	1	1
CSII	Normate	4	4	19	19
	Ocupate	-	1	2	3
CSIII	Normate	42	42	79	79
	Ocupate	9	26	28	36
CS	Normate	36	36	71	71
	Ocupate	10	19	24	29
ACS	Normate	59	59	75	76
	Ocupate	22	26	26	26
Total	Normate	156	152	250	254
	Ocupate	42	73	81	95

Posturi de cercetare 2012/13 – 2015/16



Posturi de cercetare ocupate 2012/13 – 2015/16

Categoria postului	Departamente / Facultăți	2012/2013	2013/2014	2014/2015	2015/2016
CS I	Dep. Științe	1	1	1	1
	Dep. Socio-Uman	-	-	-	-
	Facultăți, muzeu și stațiuni	-	-	-	-
CS II	Dep. Științe	-	1	1	1
	Dep. Socio-Uman	-	-	-	2
	Facultăți, muzeu și stațiuni	-	-	1	2
CS III	Dep. Științe	1	6	7	8
	Dep. Socio-Uman	2	8	8	12
	Facultăți, muzeu și stațiuni	6	12	13	16
CS	Dep. Științe	1	5	7	9
	Dep. Socio-Uman	3	5	5	6
	Facultăți, muzeu și stațiuni	6	9	12	14
ACS	Dep. Științe	9	8	7	7
	Dep. Socio-Uman	1	6	6	6
	Facultăți, muzeu și stațiuni	12	12	13	13
TOTAL	Dep. Științe	12	20	22	25
	Dep. Socio-Uman	6	19	19	24
	Facultăți, muzeu și stațiuni	24	34	40	46
Total general din care:		42	73	81	95
% Dep. Științe		28.5	27.4	27	26.3
% Dep. Socio-uman		14.4	26.1	25.6	25.3
% Facultăți, muzeu și stațiuni		57.1	46.5	49.4	48.4

Lucrări publicate în perioada 2012 – 2015

Categoria	2012	2013	2014	2015
ISI Web of Knowledge	641	705	839	669
Citări	3619	4598	5208	5456
Indexate BDI	709	513	650	707
Alte reviste	694	292	175	242
Cărți în edituri naționale	179	201	178	191
Cărți în edituri internaționale	25	21	16	27
Capitole în cărți la edituri naționale	323	263	229	209
Capitole în cărți la edituri internaționale	131	76	59	77
Lucrări în volume ale conferințelor indexate BDI și non-BDI	-	-	426	582
Comunicări/ postere la conferințe naționale și internaționale	-	-	1538	2097
Număr premii și medalii obținute	129	104	88	144
Premii ale Academiei Române	4	9	5	8
Brevete de invenție	2	7	11	13
Evenimente științifice organizate	-	-	-	191

Reviste UAIC

Categoria	2012	2013	2014	2015
Indexate / cotate ISI	2	2	2	2
De referință pt. domeniu (categoria A - CNCS)	1	1	1	1
Indexate BDI (categoria ± CNCS)	13	13	13	13
Cu punctaj de recunoaștere (categoria B - CNCS)	3	3	3	3
Cu grad ridicat de impact și vizibilitate (categoria B- CNCS)	3	3	3	3
Alte reviste	27	27	27	27
Număr total	49	49	49	49

Editura UAIC

Anii/ specificații	2012	2013	2014	2015
Nr. titluri				
din care:	220	200	186	235
Titluri noi	134	120	106	100
Nr. exemplare	16376	16376	14382	24320
Nr. periodice științifice	56	56	56	53
Nr. exemplare	6513	6513	6513	6510
Nr. manuale pt. ID	75	75	16	12
Nr. exemplare	9536	10336	1250	1250
Nr. premii din care:	25	6	11	14
Premii ale Academiei Române	4	3	5	6
Alte premii	21	3	6	8

Editura UAIC

Volume finanțate din fonduri atrase

Anii/ Sursa	2012	2013	2014	2015
ANCS	26	10	22	6
Academia Română	-	-	-	6
Alte surse exterioare	-	8	12	9
Total volume	26	18	34	21



Servicii - suport





Relații internaționale



Proiecte europene de educație și formare


❖ **la nivel instituțional:**

- LLP-Erasmus/ Erasmus+ cu țările participante
- Erasmus Mundus
- SEE
- Erasmus+ cu țările partenere

❖ **la nivelul facultăților:**


- Tempus
- Module Jean-Monnet
- IP (Intensive Programmes)

Valoare finanțare proiecte Erasmus+, Erasmus Mundus și SEE în coordonarea directă a Prorectoratului RI





PROIECTE Erasmus Mundus Acțiunea 2

➤ coordonate de UAIC


- EMERGE  (*Ucraina, Moldova, Belarus*)

- EDEN  (*Israel*)

- IANUS 
 - IANUS II 
- (*Armenia, Azerbaijan, Belarus, Georgia, Moldova și Ucraina*)

➤ UAIC parteneri

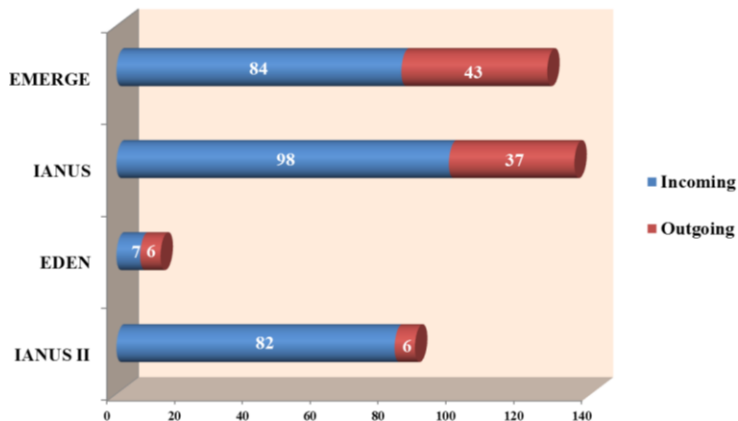
- AL IDRISI și AL IDRISI II  (*Algeria, Egipt, Libia, Maroc, Tunisia*) – coordonator: Universitatea Granada

- SILKROUTE  (*Kazakhstan, Kyrgyzstan, Tajikistan*), coordonator: Universitatea Padova

Total Stagii de la/ către UAIC derulate în cadrul proiectelor Erasmus Mundus în perioada 2012-2016

	EMERGE		IANUS		IANUS II		EDEN		AL-IDRISI I și II		SILKROUTE		TOTAL
	IN	OUT	IN	OUT	IN	OUT	IN	OUT	IN	OUT	IN	OUT	
Licență	17	1	32	0	26	0	1	0	1	0	5	0	83
Master	19	13	30 (10 full Degree)	2	9 (6 Full Degree)	0	2	1	4	0	2 (1 Full Degree)	0	82
Doctorat	20	13	18	18	18	2	0	4	3	1	11 (5 Full Degree)	0	108
Post-doc	15	7	8	4	13	0	0	1	1	3	3	0	55
Staff	13	9	10	13	16	4	4	0	12	9	7	1	98
	84	43	98	37	82	6	7	6	21	13	28	1	426
	127		135		88		13		34		29		

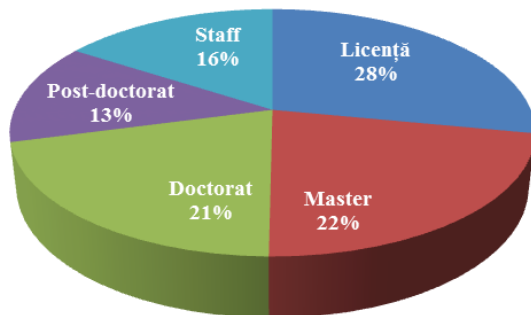
Număr stagii ERASMUS Mundus
per proiect în perioada 2012-2017



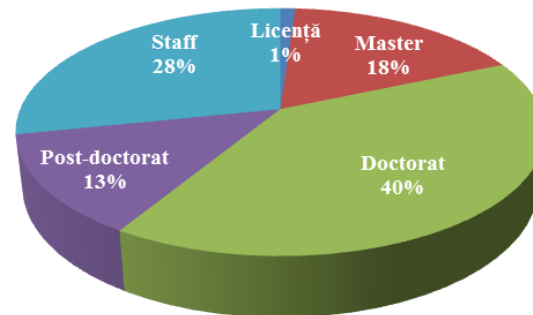
Număr stagii Erasmus Mundus
de la / către UAIC - per proiect

EMERGE	127
IANUS	135
EDEN	13
IANUS II	88

Stagii *incoming* ERASMUS Mundus
per nivel (total 271 stagii)



Stagii *outgoing* ERASMUS Mundus
per nivel (total 92 stagii)



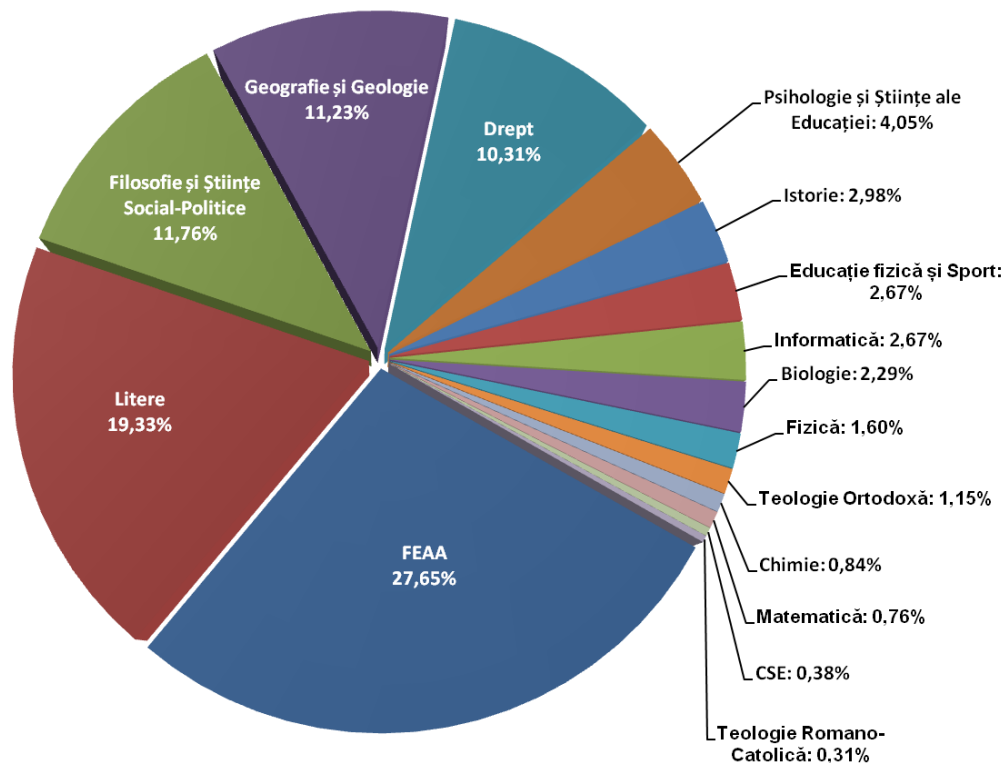
Stagii Erasmus și SEE studiu și practică studenți, de la și către UAIC – 2011-2015

	Studiu	Practică	Total
De la UAIC	1309	1023	2332
Catre UAIC	424	21	445

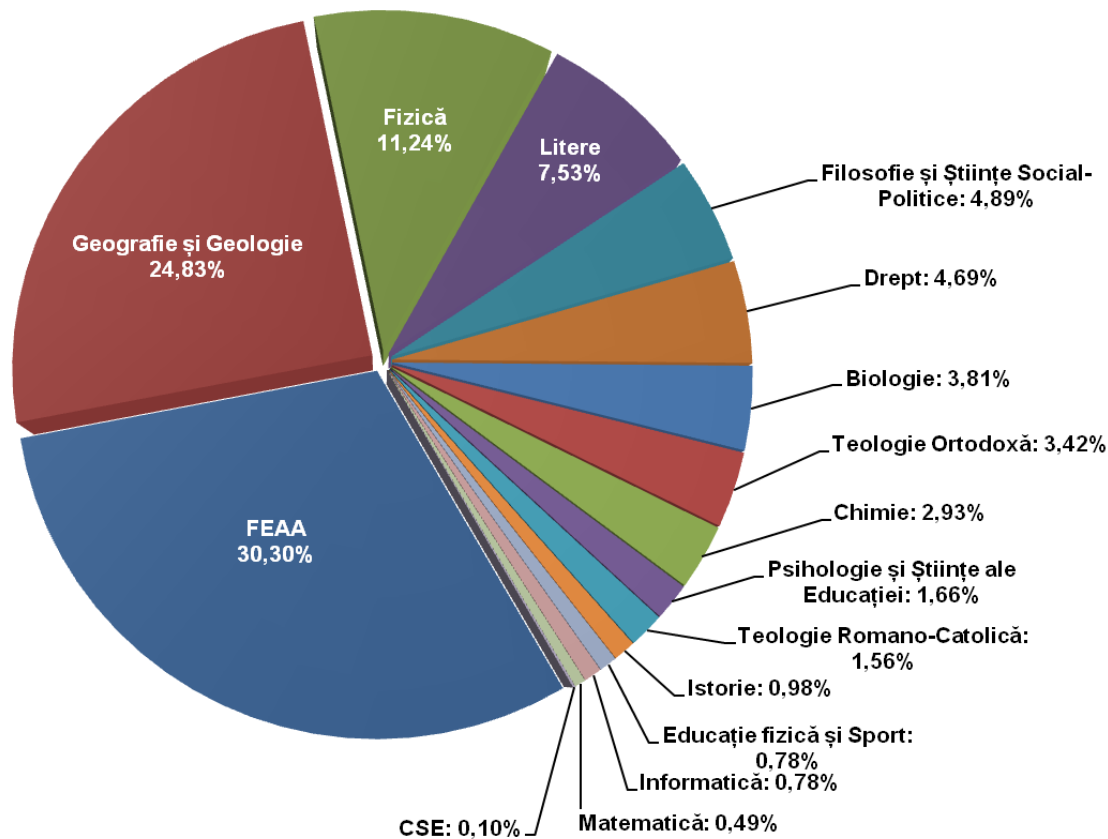
Stagii Erasmus și SEE predare și formare personal, de la și către UAIC – 2011-2015

	Predare	Formare	Total
De la UAIC	486	194	680
Catre UAIC	271	97	368

Stagii de studiu (SMS) de la UAIC, 2011-2015. Distribuție pe facultăți (total 1309 stagii)

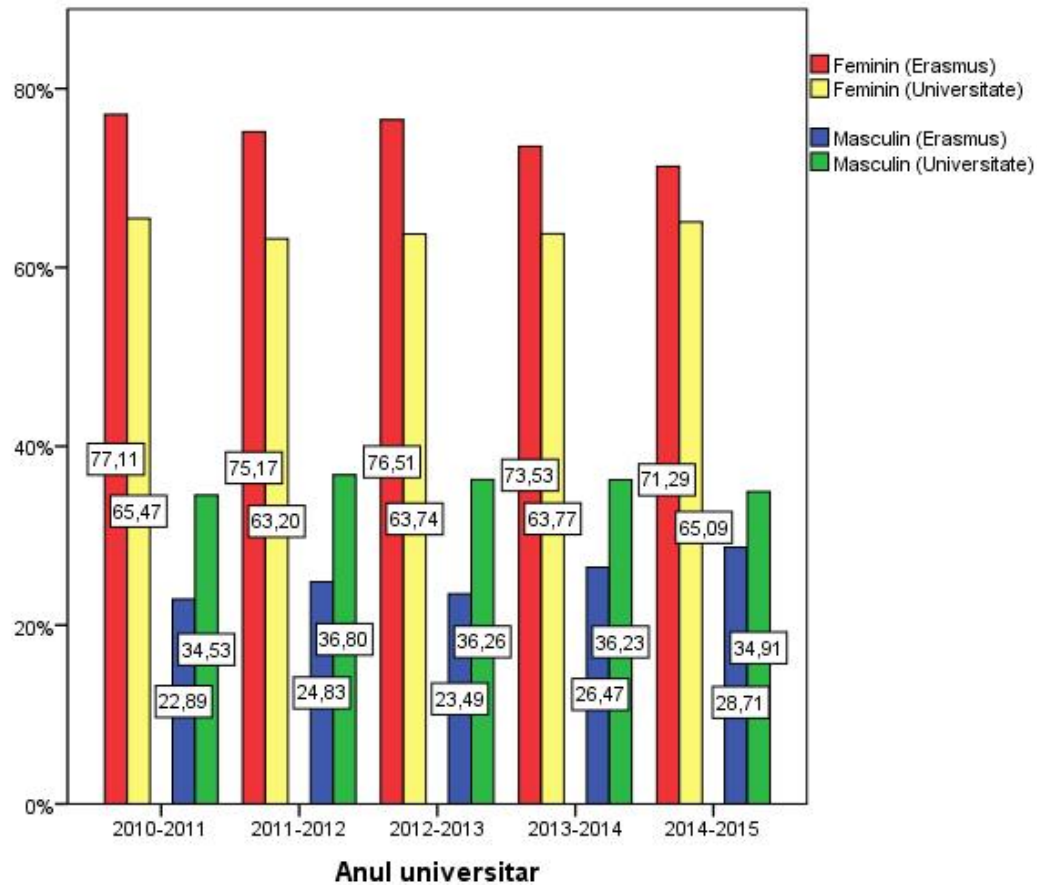


Stagii de practică (SMP) de la UAIC, 2011-2015 . Distribuție pe facultăți (total 1023 stagii)

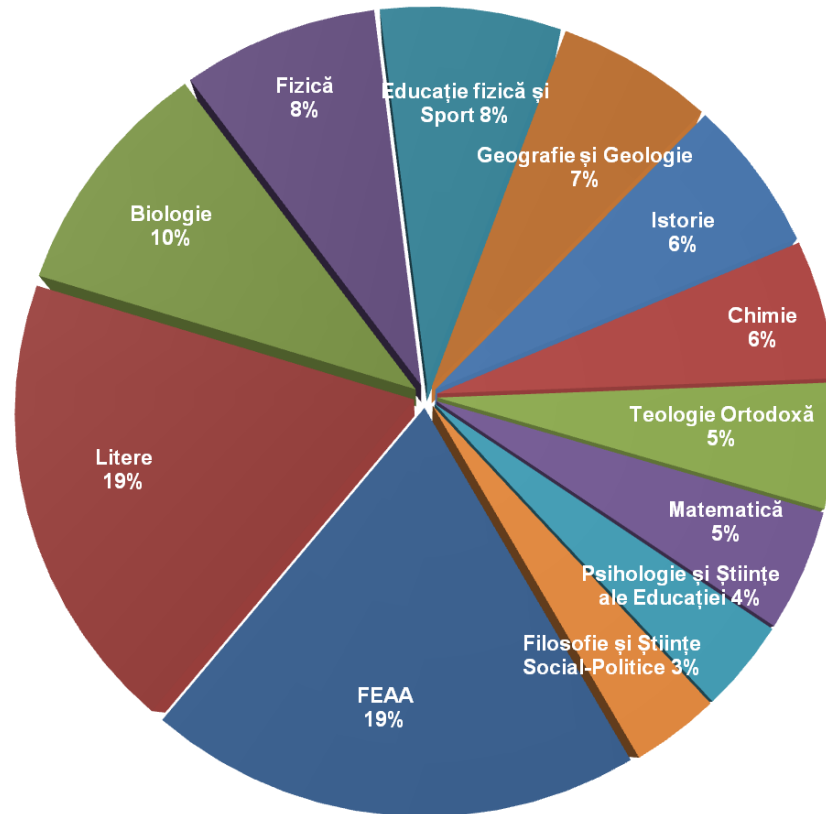


TOTAL stagii Erasmus de la UAIC, 2010 -2015.

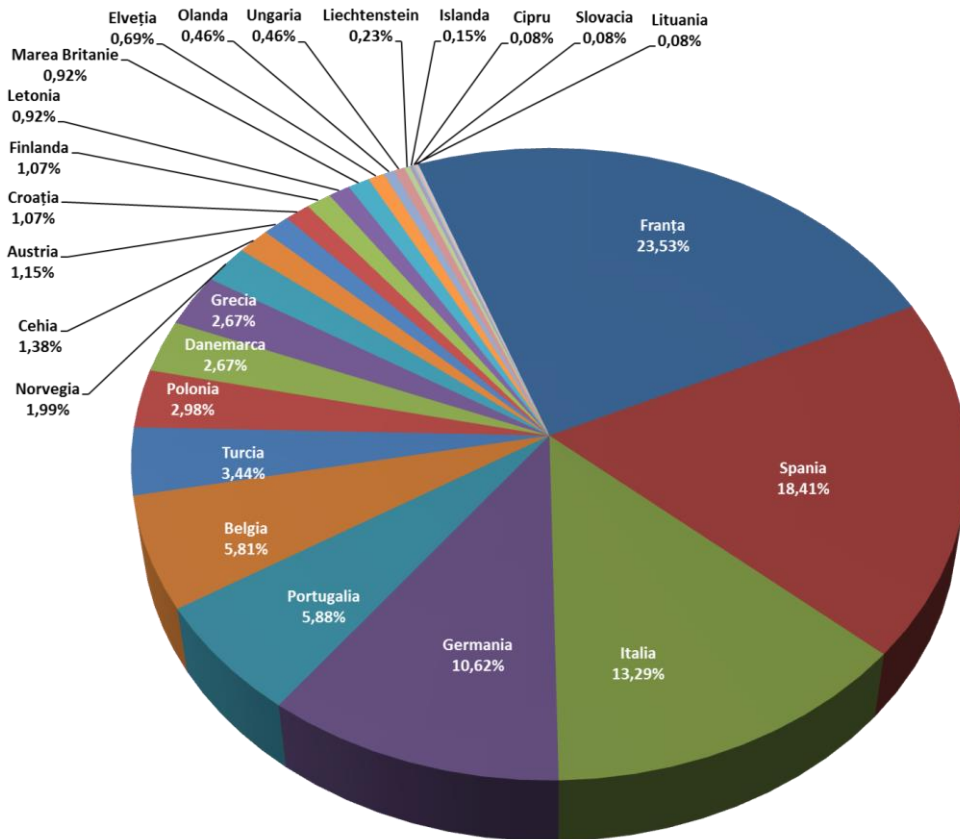
Statistica de gen



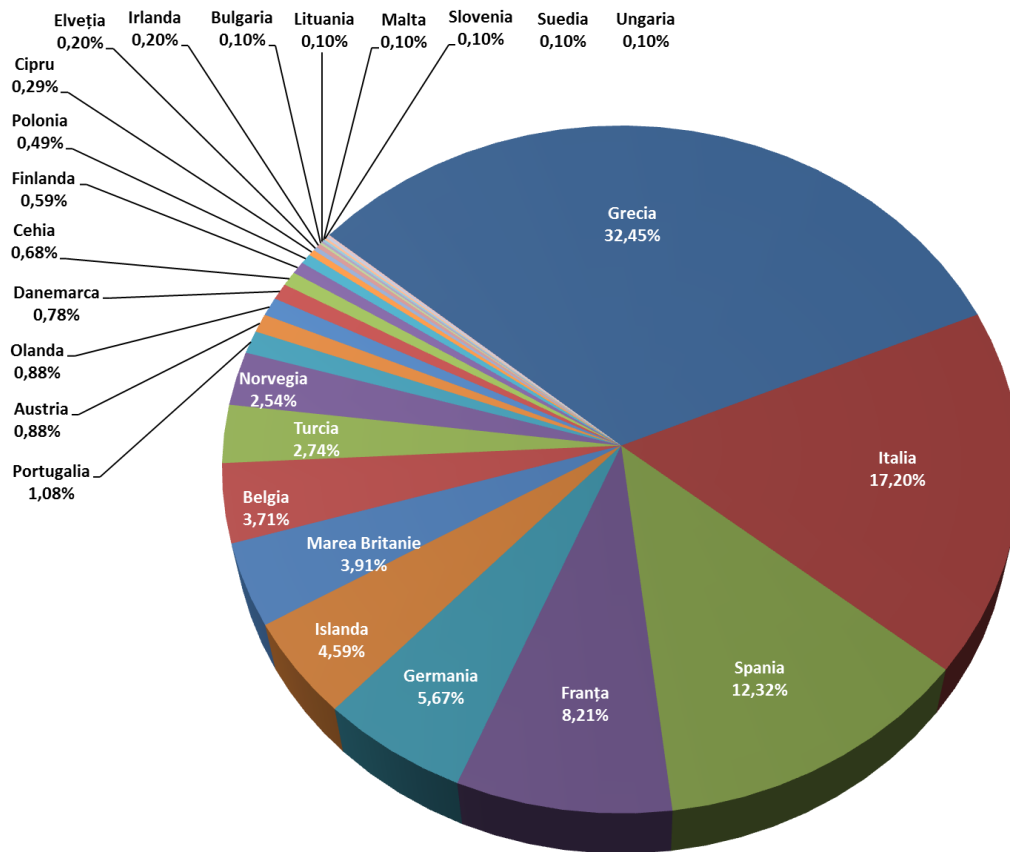
Stagii de predare (STA) de la UAIC, 2011-2015. Distribuție pe facultăți (total 486 stagii)



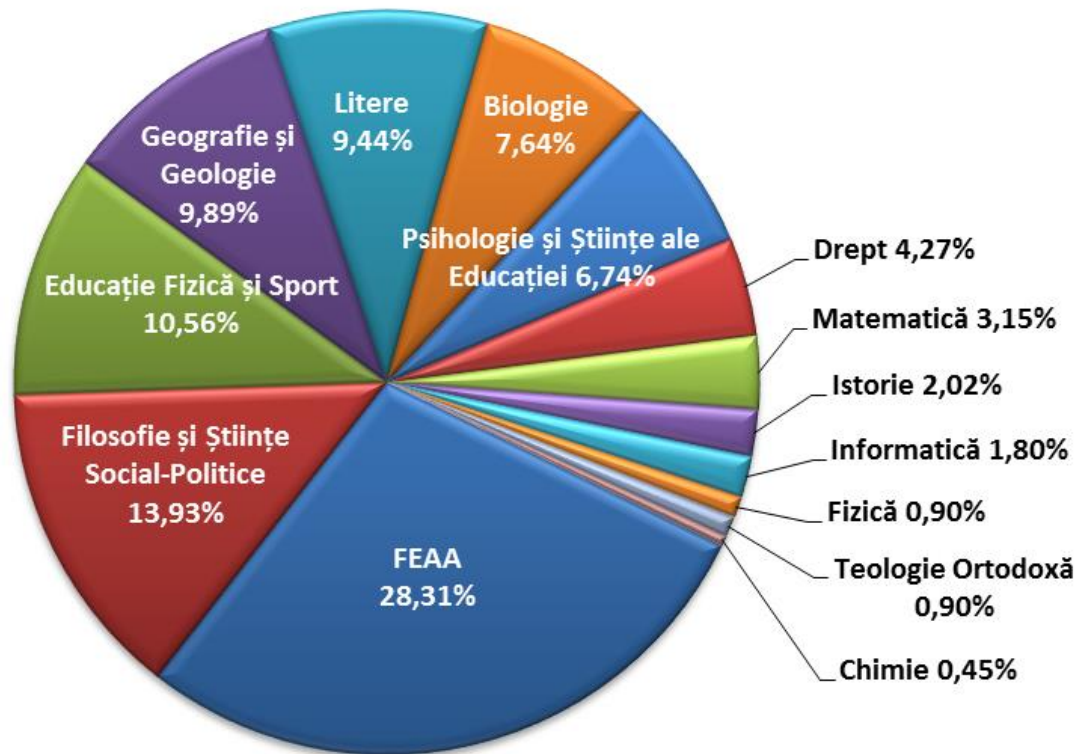
Stagii de studiu (SMS) de la UAIC, 2011-2015. Distribuție pe țări de destinație (total 1309 stagii)



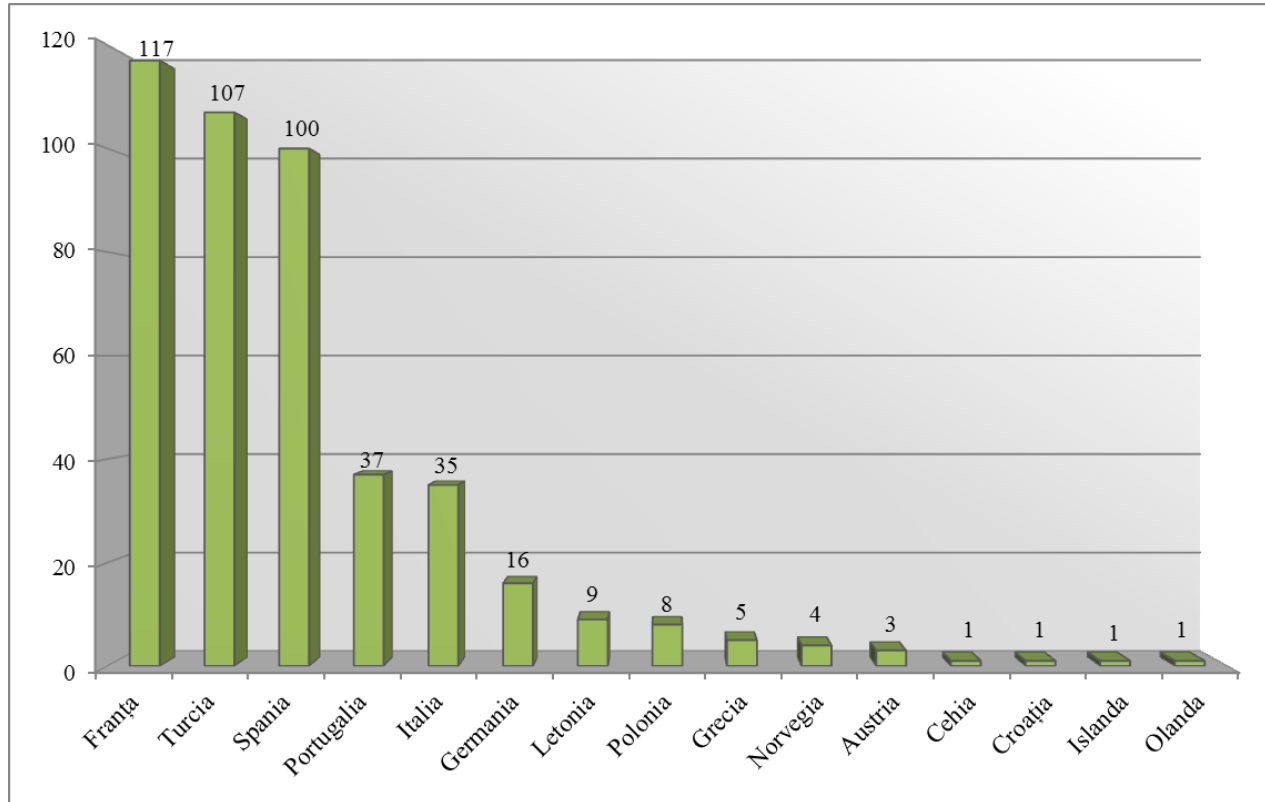
Stagii de practică (SMP) de la UAIC, 2011-2015. Distribuție pe țări de destinație (total 1203 stagii)



Stagii către UAIC, 2011-2015.
Distribuție pe facultăți (total 445 stagii)

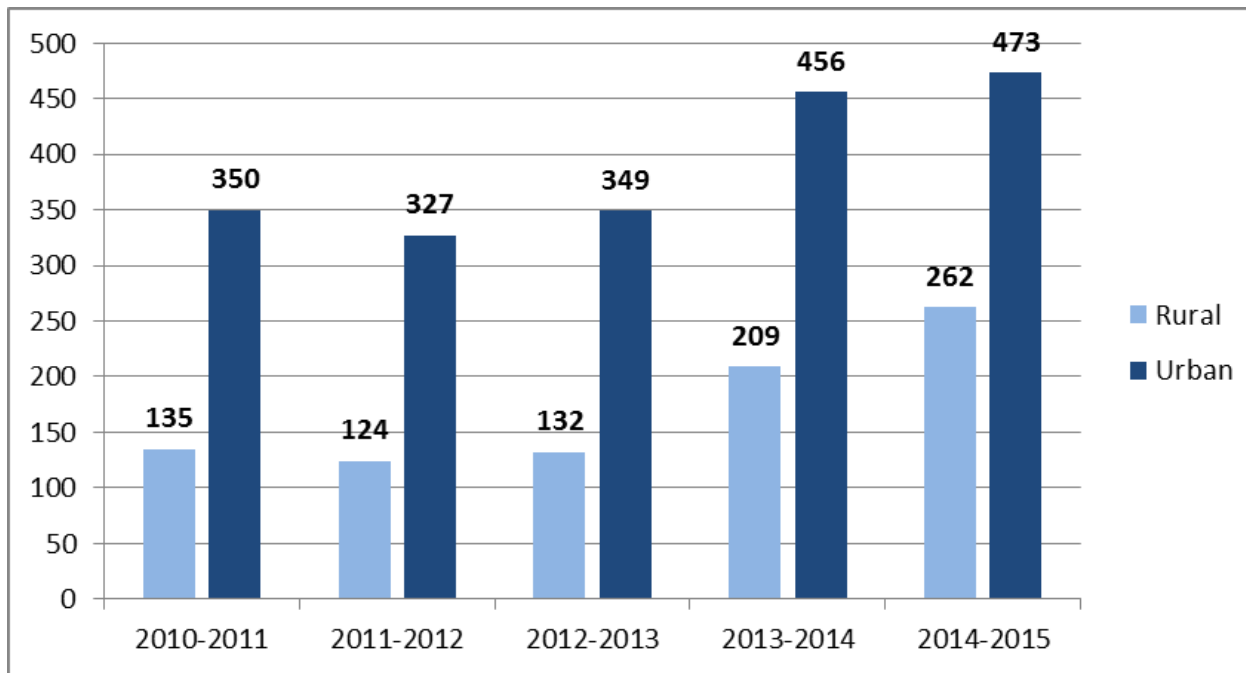


Număr stagii către UAIC, 2011-2015. Distribuție pe țări (total 445 stagii)



TOTAL stagii Erasmus de la UAIC, 2010 – 2015.

Statistica rural/ urban



Erasmus+ cu țări partenere (2015 - 2016)

- **Acorduri semnate cu 74 de universități din 22 de țări partenere** (Albania, Algeria, Armenia, Belarus, Bosnia și Herțegovina, Canada, Egipt, Georgia, Israel, Japonia, Kazakhstan, Coreea de Sud, Kyrgyzstan, Republica Moldova, Maroc, Serbia, Tadjikistan, Tunisia, Ucraina, Statele Unite ale Americii, Uzbekistan, Vietnam);
- **Finanțare aprobată pentru 306 stagii (245 incoming și 61 outgoing) în perioada 2015 – 2017;**
- 110 bursieri incoming și 25 bursieri outgoing selectați pentru semestrul II 2015-2016;
- Apel la candidaturi deschis pentru 135 stagii incoming și 36 outgoing pentru semestrul I 2016-2017.

Programul de burse Eugen Ionescu

Program de burse doctorale și post-doctorale finanțat de Guvernul României, cu sprijinul Agenției Universitare a Francofoniei;

Țările de origine ale bursierilor:

Armenia, Benin, Burkina Faso,

Camerun, Canada, Ciad,

Coasta de Fildeș, Franța,

Gabon, Mali, Maroc,

Madagascar, Republica

Moldova, Senegal, Slovacia,

Togo, Tunisia, Ucraina, Vietnam



Programul de burse Eugen Ionescu – total stagii doctorale și post-doctorale la UAIC

An academic	Burse doctorat	Burse post-doctorat	TOTAL
2011-2012	24	7	31
2012-2013	10	7	17
2013-2014	12	7	19
2014-2015	6	5	11
TOTAL	52	26	78

Facultățile gazdă la UAIC:

Biologie, Chimie, Drept, Economie, Filosofie, Fizică, Geografie, Istorie, Informatică, Litere, Matematică.

- ✓ Selecție în curs pentru stagii care vor avea loc în anul academic 2015-2016; au primit acceptul UAIC 79 de candidați.

Programul de burse Eugen Ionescu – ateliere de formare și alte evenimente la UAIC



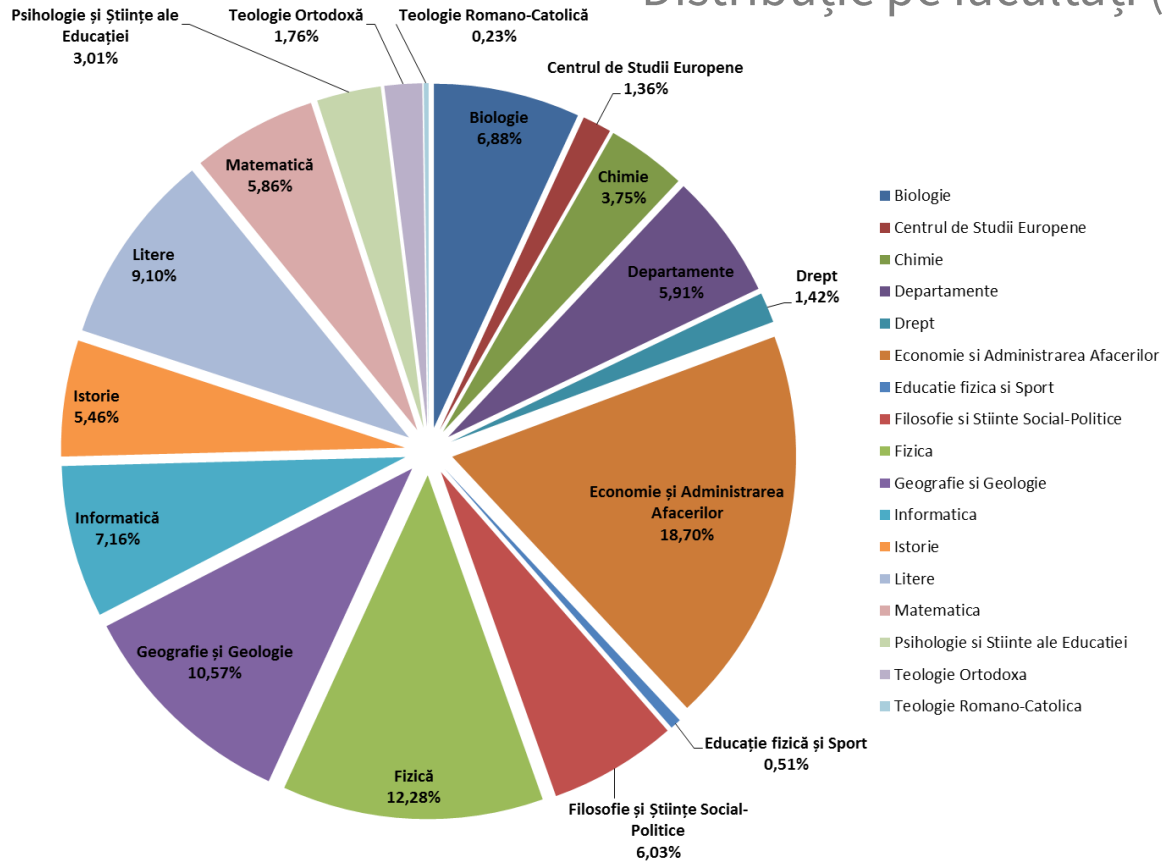
Biroul Regional al AUF organizează anual la UAIC un **atelier de formare** adresat bursierilor "Eugen Ionescu" care efectuează stagii de cercetare la Universitățile din Iași, Bacău, Suceava și Galați.

Întâlnirea anuală a conducerii UAIC cu bursierii Eugen Ionescu:

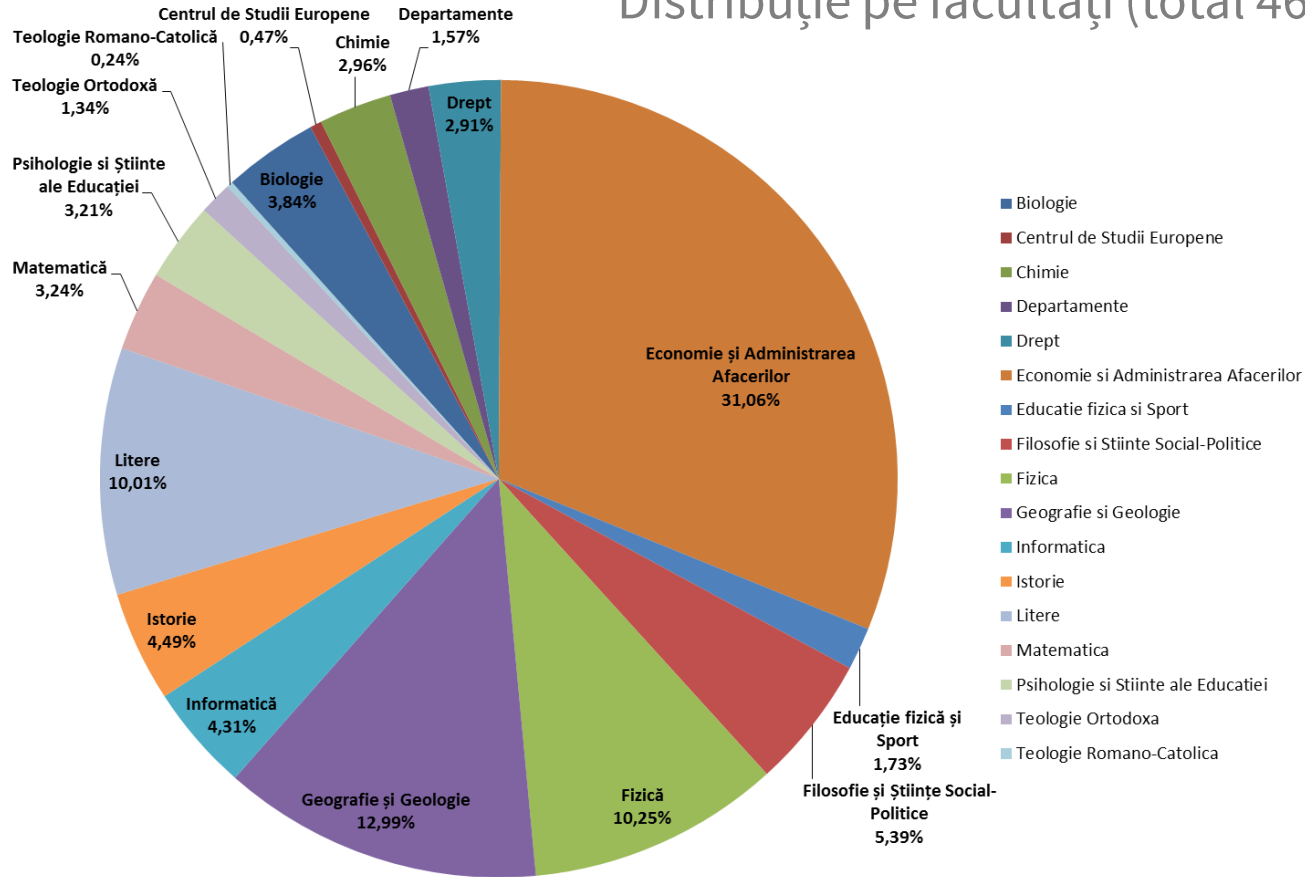


30 octombrie 2013 – inaugurarea CRU - Centre de Réussite Universitaire, Corp R, 102. CRU Iași, creat cu sprijinul AUF, este parte a unei rețele de 25 de centre deschise în zece țări din Europa Centrală și de Est, avînd ca misiune promovarea acțiunilor francofone locale și regionale îndeosebi în mediul universitar.

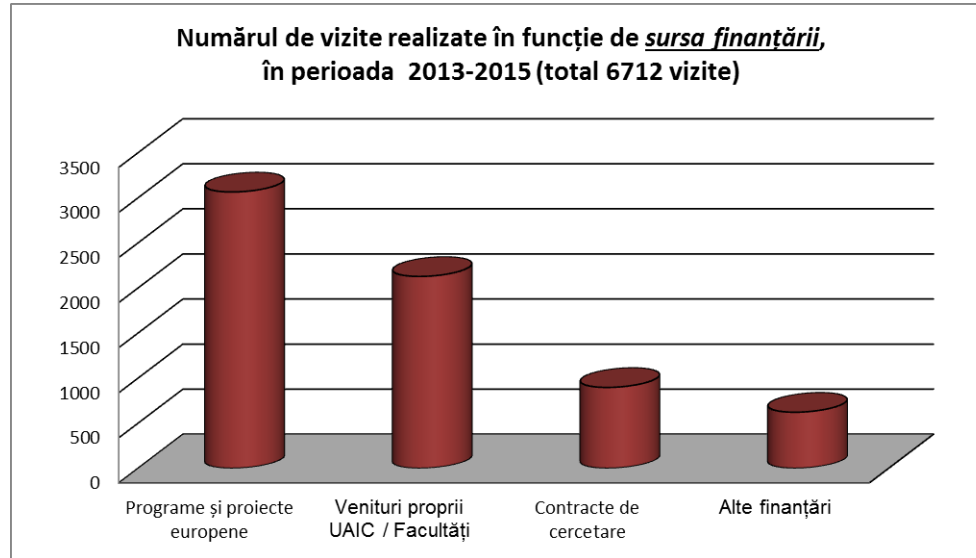
Conferință la UAIC, 2012-2015. Distribuție pe facultăți (total 1759)



Vizite de la UAIC, 2013-2015. Distribuție pe facultăți (total 4636)



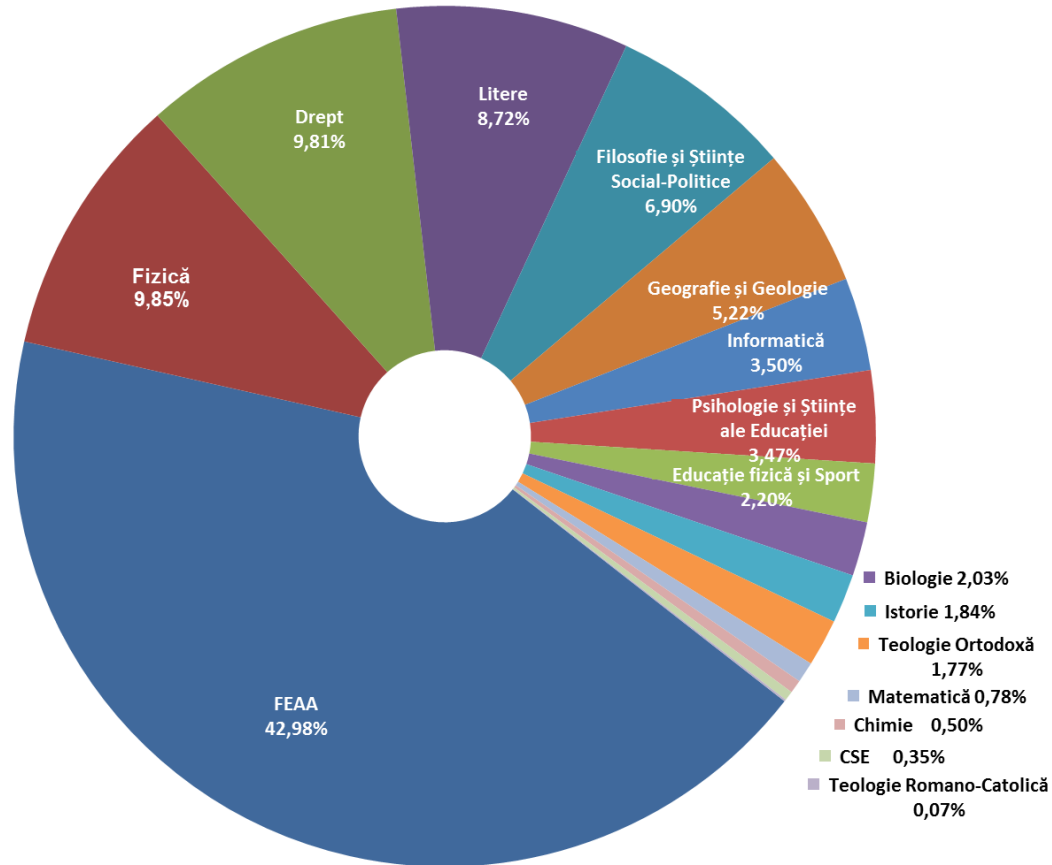
Vizite și stagii internaționale de la UAIC, 2013 – 2015. (personal didactic, studenți, personal administrativ)



Programe și proiecte europene - ERASMUS+, Erasmus Mundus, SEE, TEMPUS, Jean Monnet, LEONARDO, GRUNDTVIG, Proiecte POSDRU

Alte finanțări – ILR, CEEPUS, DAAD, AUF, Academia Română, Humboldt, Fulbright, ACBS, fonduri proprii, instituții primitoare etc.

Studenti străini la UAIC 2011-2015 (distribuție pe facultăți - total 4232)



Cursurile internaționale de vară “România – limbă și civilizație”

- **9 - 30 iulie 2012 (ediția 41)**
- **5 - 25 iulie 2013 (ediția 42)**
- **8 - 29 iulie 2014 (ediția 43)**
- **3 - 24 iulie 2015 (ediția 44)**

Participanți din:

Austria, Bulgaria, Burkina Faso, Camerun, Cehia, China, Coreea de Sud, Croația, Estonia, Federația Rusă, Finlanda, Franța, Gabon, Germania, Grecia, Islanda, Italia, Maroc, Norvegia, Polonia, Portugalia, Senegal, Serbia, Slovacia, Slovenia, Spania, SUA, Turcia și Turkmenistan.



La fiecare ediție a școlii de vară, UAIC a oferit burse unor studenți de la universitățile partenerere din *Grupul Coimbra* și *Rețeaua Utrecht*, sau universitățile cu care avem schimburi de studenți la cursurile de vară: Aristotle University of Thessaloniki, Hankuk University of Foreign Studies, Seoul.

Printre participanți s-au numărat, la fiecare ediție, bursieri Eugen Ionescu și bursieri MECS.



Acorduri și parteneriate internaționale inter-instituționale

semnate de UAIC cu universități din Europa, America de Nord și de Sud, Africa, Asia

	Total acorduri active	Acorduri nou-semnate
2012-2013	77, cu universități din 30 de țări	3, cu universități din Spania și Coreea de Sud
2013-2014	86, cu universități din 32 de țări	10, cu universități din Franța, Elveția, Coreea de Sud, Republica Moldova, Ucraina, Georgia și Belarus
2014-2015	92, cu universități din 35 de țări	8, cu universități din Bulgaria, Chile, China, Danemarca, Japonia, Republica Moldova, Federația Rusă și Ucraina
2015-2016	104, cu universități din 32 de țări	5, cu universități din Italia, Kazahstan, Kyrgyzstan și Macedonia + un acord cu Grupo Coimbra de Universidades Brasileiras, rețea de 70 de instituții de învățământ superior din Brazilia

Acorduri bilaterale în cadrul programului Erasmus

	2012-2013	2013-2014	2014-2015	2015-2016
Nr. Acorduri cu Universități din țări participante	262	196	294	305
Nr. Acorduri cu Universități din țări partenere	-	-	-	74

➤ **Participări la Conferința Anuală:**

- 2012: 29 mai – 1 iunie, Gottingen, Germania - *Governance for Integrity and Quality in Universities*
- 2013: 22 – 25 mai, Galway, Irlanda - *Creativity, Research and Innovation in Universities*
- 2014: 10–13 iunie, Groningen, Olanda – *Universities in the 21st Century: For Infinity*
- 2015: 1 – 5 iunie, Istanbul, Turcia – *Networking in Higher Education*



- **Numeroase participări la întâlnirile Task Force-urilor și ale Biroului Executiv**
- **1-2 burse oferite anual de către UAIC în cadrul programului de burse gestionat de Grupul Coimbra (*Scholarship Programme for Young Researchers from European Neighbouring Countries*)**



Grupul Coimbra

The Coimbra Group High-level Policy Seminar on Education

A Tradition of Innovation

- Seminar pe teme educaționale organizat la UAIC, pe 26 - 27 octombrie 2015;
- Participanți: Rectori, Prorectori cu activitatea didactică, Decani și alți reprezentanți ai 20 de universități membre ale Grupului Coimbra, precum și reprezentanți ai DAAD și ai Comisiei Europene.

Sesiunile seminarului:

- *On EU Policy Initiatives to Support Modernisation Efforts in Higher Education*
- *Innovative Educational Policies*
- *Digital Education: Blended, Online, MOOCs*
- *Institution-wide Environments for Teaching and Learning*
- *Teaching and Learning – the Linguistic Environment*



➤ **Participări la Adunarea Generală Anuală:**

- 2012: 24 - 27 aprilie, Utrecht, Olanda
- 2013: 23 - 26 aprilie, Bergen, Norvegia
- 2014: 8 – 9 Mai, Cracovia, Polonia
- 2015: 7 - 8 Mai, Tartu, Estonia



- Numeroase participări la întâlnirile *Steering Committee-ului* și ale *Task Force-urilor Joint Programmes, Profiling and Promotion, Staff Training*
- Participări ale studenților la Școlile de Vară organizate de UN și la programul de burse *Young Researchers Grant Scheme*

Participări UAIC la târguri educaționale internaționale

EAIE (European Association for International Education), târg, conferință și expoziție:

- 11 - 14 septembrie 2012, Dublin, Irlanda
- 10 – 13 septembrie 2013, Istanbul, Turcia

IEFT (International Education Fairs of Turkey):

- 1 - 8 octombrie 2012, Istanbul, Ankara și Izmir
- 8 – 25 martie 2013, Istanbul, Ankara și Izmir
- 2 – 11 octombrie 2013, Istanbul, Ankara și Izmir
- 31 martie – 6 aprilie 2015, Istanbul

European Higher Education Fairs in Central Asia and Asia:

- 15 și 16 noiembrie 2014 Hanoi, Vietnam
- 26 și 27 septembrie 2015 Almaty, Kazakhstan

Ustudy Global, Tel Aviv, Israel: 2 aprilie 2015

Cyprus International Fair Grounds Nicosia: 11 – 16 aprilie 2015



Personalități cărora li s-au acordat titluri onorifice DOCTOR HONORIS CAUSA (2012)

- **Profesor dr. Ulrich GAIER**, Universitatea Konstanz, Germania - 28 martie 2012
- **Majestatea Sa, Regele Mihai I al României** - Facultatea de Istorie, 8 mai 2012
- **Profesor dr. Norman MANEA**, Bard College New York, Statele Unite ale Americii - Facultatea de Litere, 17 mai 2012
- **Eminența Sa Cardinalul Christoph SCHÖNBORN**, Arhiepiscop al Vienei - Facultatea de Teologie Romano – Catolică, 21 mai 2012
- **Profesor dr. Philippe G. CIARLET**, City University of Hong Kong – Facultatea de Matematică, 30 octombrie 2012
- **Profesor dr. Walter SCHMITZ**, Universitatea Tehnică din Dresda, Germania - Facultatea de Litere, 29 noiembrie 2012.



Personalități cărora li s-au acordat titluri onorifice DOCTOR HONORIS CAUSA (2013)

- **Profesor dr. Kenneth J. ARROW**, Joan Kenney Professor of Economics and Professor of Operations Research, Department of Economics, Stanford University, **Laureat al Nobel Memorial Prize in Economic Sciences (1972)** - 29 octombrie 2013
- **Profesor dr. Peter J. BOETTKE**, George Mason University - Facultatea de Economie și Administrarea Afacerilor - 21 mai 2013
- **Profesor dr. Dennis DELETANT**, University College London - Facultatea de Istorie - 28 mai 2013
- **Profesor (mult.) dr. habil. Harald DILL**, Institutul Federal pentru Geștiințe și Resurse Naturale din Hanovra - Facultatea de Geografie și Geologie - 30 mai 2013
- **Profesor dr. Jean-Luc MARION**, Membru al Academiei Franceze, Universitatea Paris-Sorbonne (Paris IV) - Facultatea de Filosofie și Științe Social-Politice - 5 octombrie 2013
- **Profesor dr. Pascal SALIN**, Universitatea Paris-Dauphine - Facultatea de Economie și Administrarea Afacerilor - 24 octombrie 2013



Personalități cărora li s-au acordat titluri onorifice DOCTOR HONORIS CAUSA (2014)

- **Profesor dr. John Horton CONWAY**,
John von Neumann Professor, Emeritus,
Princeton University - 24 iunie 2014
- **Profesor dr. Thierry René Henri
Magloire de MONTBRIAL**, University of
California, Berkeley, membru al
Academiei de Științe Morale și Politice
din Franța - Facultatea de Filosofie și
Științe Social Politice, 2 octombrie 2014
- **Profesor dr. emerit David John LODGE** CBE, Birmingham University,
Marea Britanie - Facultatea de Litere, 3 octombrie 2014
- **Profesor dr. Georgios MANTZARIDIS**, Profesor Emeritus al
Universității „Aristotel” din Tesalonic – Facultatea de Teologie
Ortodoxă, 12 noiembrie 2014



Personalități cărora li s-au acordat titluri onorifice DOCTOR HONORIS CAUSA (2015)

Profesor dr. Roman Wolfgang SCHRITTWIESER,
Universitatea Innsbruck, Austria

Facultatea de Fizică - 29 aprilie 2015



Profesor dr. Wolfgang DAHMEN,
Universitatea "Friedrich Schiller" din Jena, Germania
Facultatea de Litere - 4 iunie 2015

Personalități cărora li s-au acordat titluri onorifice PROFESOR DE ONOARE

9 mai 2013 - **Profesor Dr. Dr. Sc. Jean POESEN**, Katholieke Universiteit Leuven
Facultatea de Geografie și Geologie



27 iulie 2015 - **Professor Dr. Masaaki NAGATSU**, Universitatea Shizuoka,
Japonia - Facultatea de Fizică

Acțiuni organizate de către Departamentul de Relații Internaționale

Erasmus Mundus:

- Octombrie 2012: **kick-off meeting** Erasmus Mundus **EDEN** și **IANUS**, Iași
- Octombrie 2013: **kick-off meeting** Erasmus Mundus **IANUS II**, Iași
- **Întâlniri de lucru/ campanii de promovare proiecte Erasmus Mundus:**
 - Decembrie 2013: Armenia, Azerbaijan, Georgia
 - Ianuarie 2014: Tel Aviv, Israel
 - Februarie 2014: Minsk, Belarus
 - Iunie 2014: Lille, Franța
 - Decembrie 2014: Tel Aviv (Israel), Gomel, Grodno, Minsk (Belarus)
 - Martie 2015: Groningen, Olanda
- **Întâlnire finală** proiect Erasmus Mundus **EMERGE**: mai 2015, Iași
- Întâlniri lunare ale echipei DRI cu bursierii Erasmus Mundus la UAIC



Erasmus

- **Erasmus Welcome Day** - întâlnire de bun venit cu studenții Erasmus și Erasmus Mundus, organizată de UAIC, la începutul fiecărui an academic, împreună cu cele patru universități de stat din Iași.
- **Concursul cu premii *Experiența mea Erasmus 2014-2015*** – decembrie 2015





Iași, 25 martie 2014 – **ceremonia de celebrare a 20 de ani de parteneriat între Universitatea "Alexandru Ioan Cuza" din Iași și Universitatea Konstanz din Germania**



Konstanz, 15 – 20 octombrie 2014 – o delegație reprezentativă de la UAIC, condusă de DI Rector Vasile IȘAN, a participat la **ceremoniile ocazionate de Dies Academici ale Universității Konstanz și la festivitățile organizate pentru celebrarea celor 20 de ani de parteneriat.**

Suport DRI la alte evenimente organizate la UAIC (I)

Proiecte Tempus în care UAIC este partener :

- **27 – 29 octombrie 2014:** vizită de studiu în cadrul Proiectului **Tempus VIETUD** (Le Développement des Services de Soutien aux Étudiants) a reprezentanților unor universități din Maroc, Tunisia și Liban;
- **7 – 11 septembrie 2015:** sesiunea de formare organizată pentru reprezentanții universităților marocane beneficiare ale Proiectului **Tempus RECET** (REnforcement des Compétences en Evaluation insTitutionnelle), coordonat de Universitatea Hassan I – Settat (Maroc);
- **6 – 7 noiembrie 2015:** Atelier de formare a reprezentanților universităților din Maroc în cadrul Proiectului **Tempus CRE-MAR** (Mise en place de systeme de credits dans l'enseignement superieur au Maroc)



Suport DRI la alte evenimente organizate la UAIC (II)

31 mai 2013, **O ZI ÎN AFRICA / ONE DAY IN AFRICA**

Experiențe africane, melodii africane, expoziție de fotografii, obiecte africane și îmbrăcăminte din Africa de Sud, Camerun, Republica Democratică Congo, Coasta de Fildeș, Gabon, Ghana, Kenya, Tanzania, Togo, Uganda.

Expoziție de Fotografie de Modă - Frédéric de la Chapelle, organizată la Institutul Francez



© copyrights by: Kirpenkovskii.com *** Prints: 6x7art.com *** editorkalc: panos.co.uk *** All Rights Reserved.

14-27 noiembrie 2013, EXPOZIȚIA
**„ZBOR DEASUPRA POLONIEI” / POLAND
HAS A LOT TO OFFER**

Suport DRI la alte evenimente organizate la UAIC (III)

21 – 25 octombrie 2015 - **Vizita delegației din Vietnam - alumni UAIC, promoția 1972, Matematică**

23 octombrie 2015 - **Ceremonie de acordare de medalii din partea Guvernului Vietnamez dlui Profesor dr. Teodor Precupanu și dlui Academician Profesor dr. Radu Miron**





Servicii pentru studenți

Activitățile reprezentanților studenților

- Întâlniri de lucru ale studenților reprezentanți în Senat
- Comunicarea cu studenții din consiliile facultăților și cu asociațiile și ligile studențești
- Organizarea / coordonarea alegerilor studenților reprezentanți
- Întâlniri cu studenții reprezentanți la nivelul Consorțiului Universitaria
 - Rezultat: elaborarea unui regulament de mobilități interne pentru studenți, care să fie aplicat între cele cinci universități membre
- 26 de asociații și ligi studențești cu reprezentanți aleși



Direcția de servicii social-studențești CAPSS

	Anul 2013 - 2014	Anul 2014 - 2015
Capacitatea de servire a mesei	785 de locuri	785 de locuri
Număr de locuri de cazare	5149	5151
Număr de burse oferite	4795	5778
Număr de burse pentru activități în campus și Grădina Botanică	507	989, din care: 775 din venituri proprii Universitate 214 din venituri proprii facultăți
Studenți premiați la festivitatea de deschidere a anului universitar (BCR & BRD)		28
Asociații studențești premiate		4

I. Departamentul de Servicii pentru Studenți și Absolvenți

- Activitatea reprezentanților studenților
- Centrul de Consiliere Educațională, Psihologică și pentru Persoane cu cerințe Speciale;
- Centrul de Informare Profesională și Orientare în Carieră (CIPO)
- Centrul ALUMNI
- Centrul INSERT

II. Direcția Servicii Sociale pentru Studenți

III. Gaudeamus și Akademos

I. Departamentul de Servicii pentru Studenți și Absolvenți

1. Centrul de Consiliere Educațională, Psihologică și pentru Persoane cu Cerințe Speciale (CEPP)

- Înființat în 2014, CEPP desfășoară următoarele activități:
 - consiliere individuală și de grup;
 - workshop-uri și training-uri (17 în perioada 2014-2015) cu 702 studenți;
 - analiza situației studenților cu dizabilități;
 - focus-group cu 20 de studenți privind activitatea DSSA.






2. Centrul de Informare Profesională și Orientare în Carieră (CIPO):

- consiliere individuală și de grup în perioada 2012-2014;
- workshop-uri și training-uri (10 în perioada 2012-2014) cu 694 studenți;
- „Biblioteca Vie” – în colaborare cu Departamentul MEDIA – eveniment desfășurat în 16 ediții în Librăria TAFRALI cu 80 de specialiști și 654 studenți;
- „Zilele Carierei” UAIC. Ediția I (5-9 noiembrie 2012), cu 5000 participanți; ediția a II-a (4-8 noiembrie 2013) cu 6000 participanți.
- Participarea la 5 „târguri de cariere” organizate de terțe instituții.

3. Centrul ALUMNI

- Înființat în anul 2012 în cadrul proiectului „Managementul comunicării cu alumni pentru instituții de învățământ superior din România” – POSDRU 86/1.2/S/56283 – (coordonat de Ministerul Educației Naționale și Cercetării Științifice, partener UAIC), ALUMNI desfășoară următoarele activități:
- extinderea bazei de date a absolvenților UAIC (peste 10000 persoane);
- formarea și dezvoltarea bazei de date a angajatorilor din Regiunea de Dezvoltare Nord-Est: 3 întâlniri cu reprezentanții mediului de afaceri din regiune (11 aprilie, 7 noiembrie și 19 decembrie 2014); 184 de contracte cu 136 de firme și bănci;
- administrarea a peste 7000 chestionare în 2014;
- 27 parteneriate pentru practică, documentare și cercetare aplicată în 2015.



4. Centrul INSERT

- Înființat în anul 2013 prin proiectul „Managementul corelării sistemului de învățământ cu piața muncii” – POSDRU 86/1.2/S/52422 (coordonat de Ministerul Educației Naționale și Cercetării Științifice, partener UAIC), INSERT a desfășurat următoarele activități:
- Elaborarea „Raportului privind inserția pe piața muncii a absolvenților din promoțiile 2010-2014”;
- Dezvoltarea „Chestionarului privind așteptările angajatorilor de la absolvenții UAIC”;
- Revizuirea și extinderea „Chestionarului privind inserția absolvenților”;
- Pregătirea și derularea studiului INFO-HE „Absolvenți și Piața Muncii”, vizând absolvenții ciclului I de studii universitare din promoțiile 2010 și 2014 (coordonat UEFISCDI);
- Promovarea și derularea studiului „Trendence Graduate Barometer”, elaborat de Trendence Institute Berlin;
- Colaborarea cu Serviciul Asigurarea Calității pentru informațiile transmise QS 2015 și U-Multirank 2015.

5. Proiecte din fonduri structurale

- „Studentii de azi, profesioniștii de mâine” (POSDRU /160/2.1 /S/ 137280) - perioada 2014-2015

Coordonator: UVT

Parteneri: ASE, UB, UAIC etc.

- 960 studenți participanți;
- 8 conferințe de managementul carierei;
- 3 vizite la firme din Iași.

- EANET - Entrepreneurial Alumni Network – TEMPUS – perioada 2013-2016.

Coordonator: Hogenschool van Amsterdam

Parteneri: 13 universități din Germania, Georgia, Olanda, Moldova și România;

Website: <http://tempuseanet.info>

- ICARD – Individual Career Development (2014-1-IT0Z-KA 203 - 003653) – perioada 2014-2016

Coordonator: Universitatea din Padova

Parteneri: Maastricht, Salamanca, Leuven, UAIC, Queensland

Website: <http://www.icard-project.eu>

6. Studii independente

- *Nivelul de angajabilitate a absolvenților de doctorat din 2012 și 2013* – Centrul ALUMNI în 2013.
- *Studiu privind așteptările angajatorilor relativ la competențele absolvenților UAIC și inițierea unor relații de colaborare de lungă durată între mediul economic și cel academic* - Centrul ALUMNI în 2014 – pe baza chestionarelor aplicate reprezentanților din 40 de companii;
- *Studiu privind inserția absolvenților din 2010, 2011, 2012, 2013 și 2014* – Centrul INSERT – pe baza chestionarelor completate de 12518 absolvenți;
- *Studiu privind satisfacția studenților* - Centrul INSERT în 2014 și 2015 - pe baza chestionarelor completate de 830 studenți

7. Activități și evenimente de informare – promovare

- *Caravana UAIC* – activitate reluată în martie – aprilie 2015; 40 de studenți voluntari au promovat UAIC în 20 de licee din 10 orașe;
- *„Bun venit la UAIC”* – eveniment organizat în 5 ediții, începând cu 2011, de Departamentul MEDIA, finanțat în totalitate din **sponsorizări**;

- Club IQ – înființat în decembrie 2013 – coordonat de prof.univ.dr. Carmen CREȚU; cuprinde 64 olimpici naționali și internaționali;

- *Corală „Universitas”* – înființată în martie 2015 – coordonată de Gabriela ENĂȘESCU – a oferit deja 9 concerte;

Alte evenimente:

Festivalul Internațional al Educației (2013, 2014 și 2015).

Marșul Absolvenților (2012, 2013, 2014 și 2015).



II. Direcția Servicii Sociale pentru Studenți

1. Cazare

- Gaudeamus și Akademos – 695 locuri
- Complex „Târgușor-Copou” - 1714 locuri;
- Complex „Titu Maiorescu” - 1661 locuri (fără C5);
- Complex „Codrescu” 1785 locuri;
- Alte spații de cazare (stațiuni, căminul „Sf. Nicolae” etc) – 382 locuri

Repartizarea capacității de cazare pe categorii de studenți

Categoria	2012/13	2013/14	2014/15	2015/16
Studenți	4121	4335	4349	4319
Studenți și cadre didactice	498	341	325	357
Studenți etnici români	467	399	416	398
Studenți orfani de ambii părinți	37	35	30	31
Alte categorii	26	30	31	28
TOTAL	5149	5140	5151	5134

Capacitate totală de cazare (fără C5) – 6211 locuri

2. Capacitatea de servire

- Restaurant „Gaudeamus” - aproximativ 120 locuri
- Restaurant „Akademos” – 150 locuri
- Cantina “Titu Maiorescu” – 821 locuri, distribuite astfel:

	Sala Mare	Restaurant	Bar	„La Balenă”	Cafeneaua „Tafrali”	Corp B
Nr. locuri	400	140	120	65	36	60

3. Burse pentru activitate în campus

Specificare	2012/13	2013/14	2014/15	2015/16
Venituri proprii facultăți	238	184	214	137
Venituri proprii universitate	437	508	775	590
Nr. total	675	692	989	727

4. Burse din finanțarea complementară Ministerul Educației Naționale și Cercetării Științifice

Specificare	2012/13	2013/14	2014/15	2015/16
TOTAL, din care:	4417	4795	5778	5646
Performanță	5	4	3	6
Merit	169	172	207	206
Integrală	817	808	1199	1202
Performanță	1	-	1	2
Meritul Olimpic				
Doctorală din V.P UAIC	-	-	55	19

5. Burse și premii

- Bursa de excelență „Sf. Dumitru” oferită prin competiție anual de prof.univ.dr. Dumitru OPREA;
- 58 de premii oferite în anii academici 2014/2015 și 2015/2016 studenților nominalizați de facultăți: BRD Société Générale și BCR Erste Bank.

6. Bilete în taberele studențești

Specificare	2012/13	2013/14	2014/15
Locuri în stațiuni montane	47	46	59
Locuri în stațiuni pe litoral	251	248	237
TOTAL	298	294	296



- Marketing Educațional
- Asigurarea Calității





Informare și comunicare

- Menținerea, actualizarea și extinderea paginii web a Universității
 - În perioada ianuarie 2012 – iunie 2015 site-ul UAIC a fost clasificat primul din învățământul superior românesc, conform webometrics;
 - În 2015, site-ul oficial www.uaic.ro a înregistrat 919.694 vizite, în creștere cu 28,35% față de anul 2014;
- Elaborarea și revizuirea anuală a broșurii de prezentare a UAIC;
- Elaborarea broșurilor pentru admitere;
- Culegerea informațiilor din facultăți și departamente privind procesul educațional, cercetarea științifică și evenimentele programate;
- Redactarea și transmiterea comunicatelor de presă privind activitățile fundamentale, evenimentele științifice și performanțele deosebite ale studenților și profesorilor;
- Comunicare constantă și eficientă pe Facebook, Twitter, LinkedIn și Google Plus. Pagina oficială de Facebook a UAIC (în 2015 o creștere de la 52.000 la 62.000 de abonați, fiind publicate peste 550 de mesaje);
- Realizarea și transmiterea în format on-line a newsletter-ului universității;
- Alcătuirea și transmiterea zilnică a revistei presei educaționale.



Invitație la conc

În pragul sărbătorii sfinte a Na
vacanței binemeritate, suntem
vă invităm la Concertul de Cr
an de a fi împreună în destins
dispoziție spirituală. Concertul
18 decembrie, cu începere de

[citiți mai departe](#)

Studentii, la colindat în companii

Corul „Universitas”, format din studenți ai Universității „Alexandru Ioan Cuza”, a colindat companii parteneri instituției noastre. Grupul a fost primit în șase companii ieșene: BCR, Xerox, Capgemini, Optimize, Continental și Centric. Din cor fac parte 20 de studenți ai Universității „Alexandru Ioan Cuza”, este coordonat de Gabi Enășescu și dirijat de Alexandru Darie. Corala a...

[citiți mai departe](#)





Universitatea „Alexandru Ioan Cuza din Iași” (UAIC) organizează, în perioada 18 – 21 aprilie 2016, „Săptămâna Porților Deschise”, un eveniment dedicat elevilor din clasele IX-XII, cu scopul de a se familiariza cu universitatea și activitățile acesteia.



Promovarea imaginii UAIC

- Relații permanente cu aproximativ 400 de licee și 11 Inspectorate școlare (majoritatea din Regiunea Nord-Est, prin scrisori, informări, invitații, parteneriate etc.);
- Relații permanente cu instituțiile de cultură și revistele culturale din Regiunea Nord-Est și din restul țării;
- Colaborarea cu instituțiile publice (în special Primăria Municipiului Iași, Prefectura și Consiliul Județean) pentru evenimentele UAIC;
- Organizarea și supervizarea evenimentului „Zilele Porților Deschise” (peste 4500 de elevi participanți la ediția din 2015);
- Colaborarea cu departamentul de Relații Internaționale pentru participarea la târguri internaționale și organizarea protocolului privind vizitele membrilor corpului diplomatic, guvernatori, alte personalități;

Promovarea imaginii UAIC

- Conceperea, elaborarea și distribuirea materialelor promoționale pentru conferințele și seminariile internaționale organizate de UAIC (Grupul Coimbra, Rețeaua Utrecht, Jubileul Seminarului Myller, Congresul Societății Matematicienilor Români etc.);
- Promovarea admiterii – crearea site-ului www.amitere.uaic.ro (în 2015 a înregistrat 468.424 vizite în creștere cu 17,34% față de anul precedent);
- Organizarea punctului de informare pentru candidații la admitere;
- Menținerea, actualizarea și extinderea portalului www.360.uaic.ro (informații pentru studenți și absolvenți);
- Parteneriate media pentru activitățile și evenimentele UAIC;
- Advertoriale pentru promovarea admiterii (în presa națională);
- Campanii de publicitate on-line (Facebook și Google).

Organizarea evenimentelor

- Ceremoniile pentru decernarea titlului D.H.C.
 - 30 în perioada 2012-2015;
- Ceremoniile pentru decernarea titlului de „Profesor de onoare”
 - 20 în perioada 2012-2015;
- Deschiderea anului universitar;
- Zilele Universității „Alexandru Ioan Cuza”- Dies Academici;
- Colaborare cu departamentul de Relații Internaționale pentru „Zilele Universității Konstanz la Iași” – 2 evenimente;
- Bun venit la UAIC – 4 ediții în perioada menționată
 - finanțare integrală din sponsorizări atrase exclusiv de membrii departamentului MEDIA;



Organizarea evenimentelor

- Evenimente culturale – peste 100 în perioada 2012-2015 (conferințe invitate, concerte, întâlniri cu personalități etc.);
- Suport logistic și asistență pentru aproximativ 800 de evenimente științifice și culturale organizate de Universitate, facultăți și entități externe (e.g. Zilele Francofoniei, Colocviul „Mihai Eminescu”, Seminarul C.S. Lewis, Text și Discurs Religios, conferințele prezentate de Kenneth Arrow, Pascal Salin, Peter Boettke, Paul Gottfried, Mugur Isărescu, Lucian Croitoru, Daniel Dăianu, Lucian Boia, Dan C. Mihăilescu, Gabriel Liiceanu, Matei Vișniec, Eugen Simion, Aurora Liiceanu, Norman Manea, Alexandru Zub etc);



Organizarea evenimentelor

- Conferința Consorțiului „Universitaria”
29 noiembrie - 1 decembrie
2013 (invitații, program,
materiale promoționale,
alcătuirea materialelor pe
secțiuni, redactarea
comunicatului de presă,
gestionarea acțiunilor
culturale);
- Conferința Consorțiului
Transfontalier „UAIC-UAGE -
Universitatea Chișinău –
Universitatea Bălți -
Universitatea Cernăuți –
Universitatea Suceava –
aprilie 2012.

Design-ul materialelor tipărite și on-line

- Postere și pliante;
- Broșuri;
- Bannere și roll-up-uri;
- Invitații și felicitări instituționale;
- Diplome D.H.C și mesaje instituționale;
- Programe și prezentări;
- Pagini web dedicate;
- Mici filme de prezentare.



Alte activități recurente

Coordonarea unor stagii de practică pentru studenți din domeniile Jurnalism, Științele Comunicării și Relații Publice;

Asistență de comunicare, relații publice, organizare evenimente în cadrul unor proiecte din fonduri structurale.



Asigurarea calității

Lucrări importante	2012	2013	2014	2015
Elaborarea, traducerea și prezentarea Raportului de autoevaluare instituțională	Misiune de evaluare instituțională EUA în cadrul proiectului UEFISCDI „Performanță în cercetare. Performanță în predare – Calitate, Diversitate și Inovare în Universitățile din România”	Raport de autoevaluare instituțională	Raport de autoevaluare instituțională pentru ARACIS	Misiune de evaluare instituțională periodică ARACIS; Evaluarea UAIC în ansamblu; Evaluarea a 10 facultăți și 16 programe de studii
Culegere, prelucrare și transmitere informații pentru ranking-urile internaționale	QS World University Rankings 2012	QS World University Rankings 2013	QS World University Rankings 2014	QS World University Rankings 2015; QS Graduate Employability Rankings; Times Higher Education World University Rankings;
Elaborarea documentelor pentru asigurarea calității	-	Regulamentul de organizare și funcționare a Departamentului Asigurarea Calității	Regulamentul de organizare și funcționare a Comisiei pentru Managementul Calității; Codul de asigurare a calității	U-Multirank
Proiectarea și implementarea instrumentelor-suport pentru asigurarea calității	-	Dezvoltarea platformei on-line „Share Point” finanțată dintr-un proiect TEMPLETON	Implementarea platformei „Share Point”; Introducerea admiterii on-line	Asigurarea funcționalității platformei on-line; Lucrările de evaluare instituțională și comunicarea cu ARACIS



Servicii administrative

Situația personalului didactic auxiliar

Categoria	2013 - 2014	2014 -2015	2015 -2016
I. DIDACTIC AUXILIAR, din care:	448	476	499
1. Universitate, din care:	263	292	310
• Administrație	178	191	191
• Cămine-Cantine	28	37	39
• Editură	16	20	22
• Grădină Botanică și Muzeu	30	34	40
• Școală și Grădiniță	10	9	12
• Stațiuni	1	1	6
2. Facultăți	185	184	189

Situația personalului nedidactic

Categoria	2013 - 2014	2014 -2015	2015 -2016
I. Nedidactic, din care:	476	562	570
1. Universitate, din care:	433	506	551
• Administrație	214	264	291
• Cămine-Cantine	166	192	188
• Editură	7	6	6
• Grădină Botanică și Muzeu	40	42	49
• Școală și Grădiniță	4	4	4
• Stațiuni	2	-	13
2. Facultăți	43	56	19

Lucrări și activități

Specificare	2012	2013	2014	2015
Amenajare laboratoare		Proiect CERNESIM Proiect RAMTECH	Proiect RIVER PRUT SCADEA	
Expertize tehnice		Sala de sport S3 Corp J Cămine studențești C6, C7, C8	Corp A Tronsoane nemodernizate	Casa Universitarilor
Studii de fezabilitate	SCADEA Ezăreni	C6, C7, C8	Sala de sport S3	
Reabilitare	Branșament electric stațiunea Rarău Centrală termică Corp B2	Spații de învățământ G.B.		Centrală termică Corp A
Reparații/reamenajare	Sistem degivrare Gaudeamus Alei parcul „Titu Maiorescu”	Sistem degivrare Biblioteca „Codrescu” Alei Complex studențesc „Codrescu”	Terase C10, C11, C12 și C13 Alee și parcare Corp C Parcare interioară Corp B Intrare principală Corp B	Sistem degivrare pe acoperiș Aula UAIC și Sala Ferdinand Fațata Corp C

Titluri de proprietate

Categorie	Proprietate
Obținute în anul 2015	Corp A
	Corp C
	Corp D
	Bloc G4
	Corp I
	Cămin 5
	Cămin 6
	Cămin 7
	Cămin 8
	Cantina „Titu Maiorescu”
	Grădinița „Junior”
	Turnul de apă (campus „Titu Maiorescu”)
	Atelier didactic (campus „Titu Maiorescu”)
	Sala de Sport S3
Stațiunea Biologică Potoci-Neamț (clădiri, construcții speciale și 3 ha teren)	

Titluri de proprietate

Categorie	Proprietate
Obținute anterior	Stațiunea Biologică Marină Agigea-Constanța (clădiri, construcții speciale și 18 ha teren) - în anul 2009
	Casa Universitarilor (cu terenul aferent) – în anul 2010
	Stațiunea Rarău – în anul 2010
	Observatorul astronomic - în anul 2009
În curs de obținere	Corp E
	Casa Miclescu
	Clădirea Editurii UAIC
Fără titlu de proprietate (litigii privind proprietatea terenului)	Grădina Botanică
	Complex studentesc „Codrescu” (căminele C10, C11, C12 și C13)
	Biblioteca de Litere și Istorie
	Corp B

Valoarea investițiilor 2012-2015 (mii lei)

Categoria de investiții		2012	2013	2014	2015
Obiective	Buget	2 157	-	500	734
	Fonduri proprii	500	525	1 050	350
Dotări independente	Buget	-	-	-	94
	Fonduri proprii	583	414	1646	976
Consolidări imobile	Buget	2 641	-	-	1 000
	Fonduri proprii	-	178	453	771
Reabilitare imobile	Buget	500	-	-	1834
	Fonduri proprii	809	1135	34	225
Cheltuieli proiectare	Buget	-	-	-	-
	Fonduri proprii	500	-	350	280
TOTAL	Buget	5 098	-	500	3 662
	Fonduri proprii	2 392	2 252	3 533	2 702
		7 490	2 252	4 033	6364

Categoriile de investiții 2012 - 2015

Categoria / Lucrarea	2012	2013	2014	2015
OBIECTIVE DE INVESTIȚII				
Mansardare cămin studentesc C5	finalizat			
Cămin studentesc "Buna veste"- 120 locuri			început	în execuție
Consolidări imobile				
Cămin C5	finalizat (oct. 2015)			
Corp A – Latura Vest	lucrări executate 70%			
REABILITARE IMOBILE				
Centrală termică Corp A			lucrare finalizată	
Centrală termică Grădina Botanică		lucrare finalizată		
Complex sere Grădina Botanică	lucrare finalizată			



Financiar



Situația patrimonială

Nr. crt.	Posturi bilanțiere	Valoare (mii lei) 2013	Valoare (mii lei) 2014	Valoare (mii lei) 2015
I	Active	535.254,2	464.471,5	444.050
1.	Active recurente, din care:	398.941,4	347.013,7	323.859
	Terenuri și clădiri	342.342,7	311.871,2	302.716
	Instalații tehnice, mijloace de transport, birotică etc.	55.910,5	34.692,03	20.516
2.	Active curente, din care:	136.312,8	117.457,8	120.191
	Creanțe	53.262,3	26.630,09	24.905
	Disponibilități	43.617,4	51.204,8	53.053
II	Capitaluri proprii	430.373,1	400.073,1	395.609
III	Total datorii, din care:	104.881,1	64.398,4	48.441
1.	Datorii curente	48.390,4	23.785,2	26.461
2.	Împrumuturi pe termen lung	33.333,9	23.045,4	8.288
3.	Provizioane	23.156,3	17.567,8	-

Indicatori financiari

		2013	2014	2015
1.	Gradul de îndatorare $\left(\frac{\text{Total datorii}^*}{\text{Total active}}\right)$	15%	13%	10,8%
2.	Solvabilitatea $\left(\frac{\text{Capitaluri proprii}}{\text{Datorii pe termen lung}}\right)$	1260%	1738%	4784%
3.	Lichiditatea globală $\left(\frac{\text{Active curente}}{\text{Datorii pe termen scurt}}\right)$	283%	405%	461%
4.	Lichiditatea imediată $\left(\frac{\text{Disponibilități+sume de încasat}}{\text{Datorii curente}}\right)$	210%	321%	364%

*fără provizioane

PROIECTE din fonduri structurale
2009-2015

Elemente descriptive Axa prioritară	Număr			Valoare (mii lei)	
	Total	Titular	Partener	Contractată	Cheltuieli efectuate
POS-DRU	67	19	48	244317	139227
POS-CCE	4	4	-	43271	41402
PO Mediu	1	1	-	648	348
POC Ro-Mo	4	4	-	16243	10657
Total general	76	28	48	314479	201634

SITUAȚIA implementării proiectelor
din fonduri structurale
2009-2015

Elemente descriptive	Finalizate	Finalizate conform graficului, dar cu acțiuni în instanță	În curs de implementare
Axa prioritară			
POS-DRU	23	10	24
POS-CCE	2	2	-
PO Mediu	1	-	-
POC Ro-Mo	3	-	1
Total	29	12	25

PROIECTE POS-DRU
2009-2015

Elemente descriptive	Nr. proiecte	Nr. beneficiari direcți
Categoria		
Burse doctorale	17	1263
Burse postdoctorale	10	302
Destinate studenților	3	1572
Destinate elevilor	2	1913
Managementul calității	1	797
Profesori din preuniversitar	2	436

Numărul personalului UAIC în procesul de implementare
2009-2015

Categoria de personal	Număr de persoane
Academic	614
Didactic auxiliar	310

*Cuprinde doar personalul angajat în managementul și activitățile proiectelor (fără cei incluși în burse postdoctorale sau alte activități similare)

Venituri și cheltuieli curente pe facultăți

time to:
a) escalating at 6% p/a
ows, as calculated below, to:
Total accumulated in 18 yrs

Investmt Value at yr end
87 912
10 769
0 532
395
815
41
45
3
1

Investment #2	Investmt Value at yr end
by way of voluntary monthly investment	
31 662	35 145
33 562	36 264
35 575	37 442
37 710	38 680
39 973	39 977
42 371	41 336
44 913	42 429
47 608	43 541
50 464	44 506
53 482	45 538
56 752	46 537
60 284	47 503

$$\frac{15321948}{6} = 2553658$$

Investment #3	Investmt Value at yr end
by way of voluntary monthly investment	
115 305	127 989
122 223	135 735
129 557	143 094
137 330	150 094
145 570	156 871
154 304	163 352
163 562	169 565
173 376	175 533
183 778	181 288
194 800	186 853

Investment #2	Investmt Value at yr end
by way of voluntary monthly investment	
190	344 644
	747 877
	12 386

DON'T FORGET THE TAX IMPLICATION

ALWAYS CLEAR ON OBJECTIVES

111
000

Facultăți	2012		
	Încasări	Total plăți	Sold an
FACULTATEA DE BIOLOGIE	3,485,230	4,660,040	-1,174,810
FACULTATEA DE CHIMIE	2,757,501	3,120,604	-363,103
FACULTATEA DE DREPT	4,913,768	4,341,755	572,014
FACULTATEA DE ECONOMIE ȘI ADMINISTRAREA AFACERILOR	19,621,832	21,606,303	-1,984,471
FACULTATEA DE EDUCAȚIE FIZICĂ ȘI SPORT	2,963,434	3,103,597	-140,163
FACULTATEA DE FILOSOFIE ȘI ȘTIINȚE SOCIAL POLITICE	5,541,906	6,625,288	-1,083,381
FACULTATEA DE FIZICĂ	3,309,081	3,576,650	-267,569
FACULTATEA DE GEOGRAFIE ȘI GEOLOGIE (DEPARTAMENTUL GEOGRAFIE)	5,745,407	5,804,109	-58,702
FACULTATEA DE GEOGRAFIE ȘI GEOLOGIE (DEPARTAMENTUL GEOLOGIE)	1,557,600	2,012,655	-455,055
FACULTATEA DE INFORMATICĂ	5,666,509	4,345,762	1,320,747
FACULTATEA DE ISTORIE	2,160,639	2,426,281	-265,642
FACULTATEA DE LITERE	6,570,766	8,970,668	-2,399,902
FACULTATEA DE MATEMATICĂ	2,814,138	3,354,454	-540,316
FACULTATEA DE PSIHOLOGIE ȘI ȘTIINȚELE EDUCAȚIEI	6,229,317	7,096,719	-867,402
FACULTATEA DE TEOLOGIE ORTODOXĂ	2,535,599	3,593,597	-1,057,998
FACULTATEA DE TEOLOGIE ROMANO CATOLICĂ	327,795	649,463	-321,668
CENTRUL DE STUDII EUROPENE	373,347	599,073	-225,726
TOTAL	76573870	85887018	-9313148

Facultăți	2013		
	Încasări	Total plăți	Sold an
FACULTATEA DE BIOLOGIE	3,551,781	3,933,500	-381,719
FACULTATEA DE CHIMIE	2,429,649	2,918,481	-488,832
FACULTATEA DE DREPT	4,744,865	4,315,943	428,922
FACULTATEA DE ECONOMIE ȘI ADMINISTRAREA AFACERILOR	19,023,973	19,915,696	-891,722
FACULTATEA DE EDUCAȚIE FIZICĂ ȘI SPORT	2,440,708	2,771,502	-330,795
FACULTATEA DE FILOSOFIE ȘI ȘTIINȚE SOCIAL POLITICE	5,441,499	6,065,927	-624,428
FACULTATEA DE FIZICĂ	3,096,369	3,819,344	-722,975
FACULTATEA DE GEOGRAFIE ȘI GEOLOGIE (DEPARTAMENTUL GEOGRAFIE)	5,771,321	5,774,021	-2,700
FACULTATEA DE GEOGRAFIE ȘI GEOLOGIE (DEPARTAMENTUL GEOLOGIE)	1,612,063	1,654,656	-42,593
FACULTATEA DE INFORMATICĂ	5,773,876	4,380,293	1,393,583
FACULTATEA DE ISTORIE	2,470,009	2,084,923	385,086
FACULTATEA DE LITERE	6,406,809	7,684,818	-1,278,009
FACULTATEA DE MATEMATICĂ	1,986,181	3,234,472	-1,248,291
FACULTATEA DE PSIHOLOGIE ȘI ȘTIINȚELE EDUCAȚIEI	6,585,676	6,182,523	403,154
FACULTATEA DE TEOLOGIE ORTODOXĂ	2,436,617	2,693,273	-256,656
FACULTATEA DE TEOLOGIE ROMANO CATOLICĂ	270,965	551,209	-280,245
CENTRUL DE STUDII EUROPENE	477,190	506,644	-29,455
TOTAL	74519550	78487225	-3967676

Facultăți	2014		
	Încasări	Total plăți	Sold an
FACULTATEA DE BIOLOGIE	3,613,779	3,457,838	155,940
FACULTATEA DE CHIMIE	2,401,730	2,735,589	-333,860
FACULTATEA DE DREPT	4,260,050	4,597,438	-337,387
FACULTATEA DE ECONOMIE ȘI ADMINISTRAREA AFACERILOR	18,376,377	18,533,229	-156,853
FACULTATEA DE EDUCAȚIE FIZICĂ ȘI SPORT	2,251,949	2,483,760	-231,811
FACULTATEA DE FILOSOFIE ȘI ȘTIINȚE SOCIAL POLITICE	5,447,128	5,341,062	106,066
FACULTATEA DE FIZICĂ	3,368,646	3,934,676	-566,030
FACULTATEA DE GEOGRAFIE ȘI GEOLOGIE (DEPARTAMENTUL GEOGRAFIE)	5,786,395	5,941,359	-154,963
FACULTATEA DE GEOGRAFIE ȘI GEOLOGIE (DEPARTAMENTUL GEOLOGIE)	1,636,654	1,533,249	103,405
FACULTATEA DE INFORMATICĂ	5,911,019	4,733,286	1,177,733
FACULTATEA DE ISTORIE	2,469,992	2,233,679	236,314
FACULTATEA DE LITERE	6,906,645	7,235,027	-328,382
FACULTATEA DE MATEMATICĂ	1,906,426	2,980,760	-1,074,334
FACULTATEA DE PSIHOLOGIE ȘI ȘTIINȚELE EDUCAȚIEI	7,062,482	6,297,473	765,009
FACULTATEA DE TEOLOGIE ORTODOXĂ	2,625,140	2,588,995	36,145
FACULTATEA DE TEOLOGIE ROMANO CATOLICĂ	283,588	618,543	-334,955
CENTRUL DE STUDII EUROPENE	496,079	471,341	24,737
TOTAL	74804078	75717303	-913226

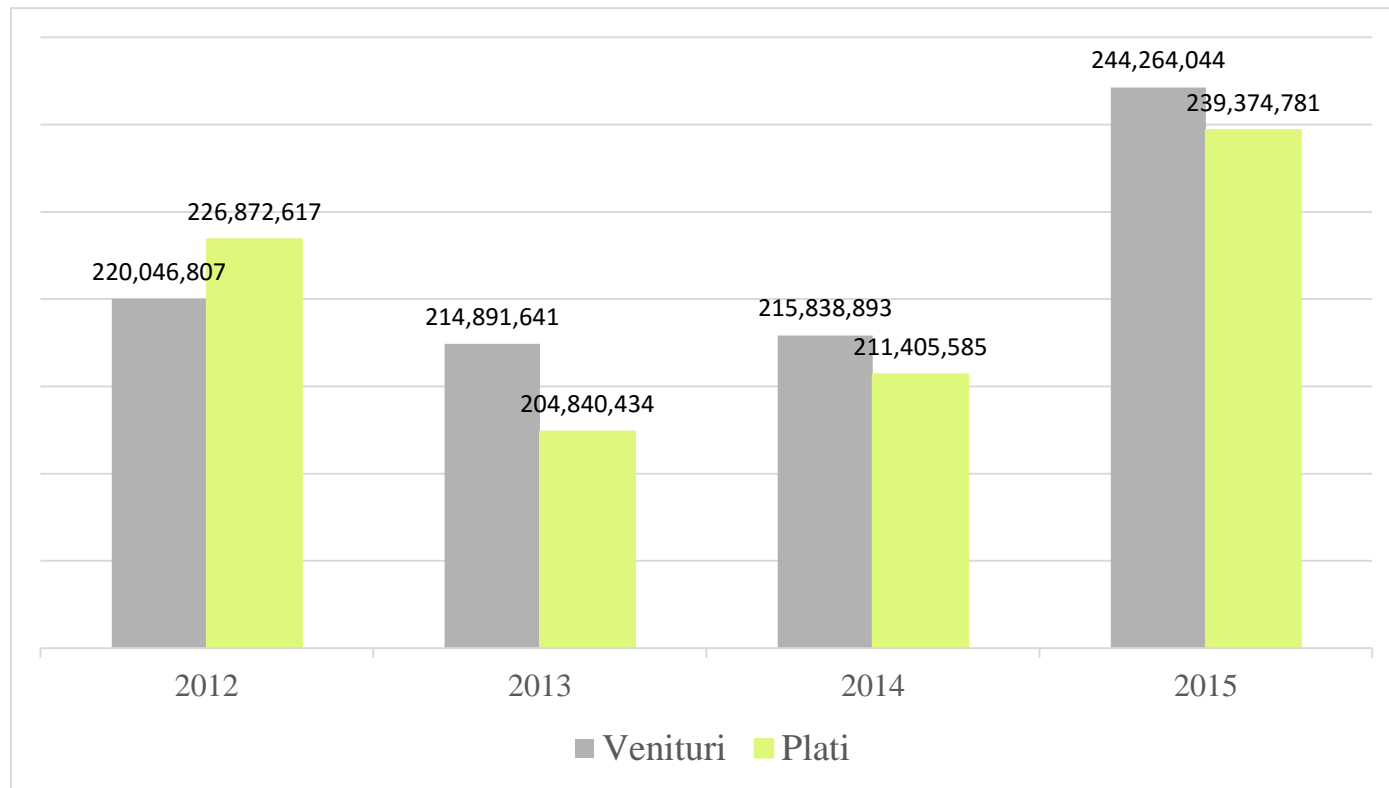
Facultăți	2015		
	Încasări	Total plăți	Sold an
FACULTATEA DE BIOLOGIE	3,644,881	3,624,216	20,664
FACULTATEA DE CHIMIE	2,178,163	2,922,910	-744,747
FACULTATEA DE DREPT	4,242,521	4,114,983	127,538
FACULTATEA DE ECONOMIE SI ADMINISTRAREA AFACERILOR	18,805,767	18,504,752	301,014
FACULTATEA DE EDUCATIE FIZICA SI SPORT	2,240,458	2,394,154	-153,696
FACULTATEA DE FILOSOFIE ȘI ȘTIINȚE SOCIAL POLITICE	5,541,592	5,817,886	-276,294
FACULTATEA DE FIZICĂ	3,795,549	3,830,205	-34,656
FACULTATEA DE GEOGRAFIE ȘI GEOLOGIE (DEPARTAMENTUL GEOGRAFIE)	5,984,877	5,594,440	390,437
FACULTATEA DE GEOGRAFIE ȘI GEOLOGIE (DEPARTAMENTUL GEOLOGIE)	1,606,070	1,694,482	-88,413
FACULTATEA DE INFORMATICĂ	5,679,773	4,845,001	834,771
FACULTATEA DE ISTORIE	2,764,095	2,270,581	493,513
FACULTATEA DE LITERE	7,092,635	7,365,910	-273,274
FACULTATEA DE MATEMATICĂ	2,083,955	3,154,077	-1,070,123
FACULTATEA DE PSIHOLOGIE ȘI ȘTIINȚELE EDUCAȚIEI	7,728,665	6,322,307	1,406,359
FACULTATEA DE TEOLOGIE ORTODOXĂ	2,975,822	2,687,480	288,343
FACULTATEA DE TEOLOGIE ROMANO CATOLICĂ	290,292	736,229	-445,937
CENTRUL DE STUDII EUROPENE	572,408	487,398	85,011
TOTAL	77227522	76367012	860510

Total anual	Încasări	Total plăți	Sold an
2012	76 573 870	85 887 018	-9 313 148
2013	74 519 550	78 487 225	-3 967 676
2014	74 804 078	75 717 303	-913 226
2015	77 227 522	76 367 012	860 510

Evoluția veniturilor și plăților

	2012	2013	2014	2015
Venituri	220,046,807	214,891,641	215,838,893	244,264,044
Plăți	226,872,617	204,840,434	211,405,585	239,374,781
	-6,825,810	10,051,207	4,433,308	4,889,263

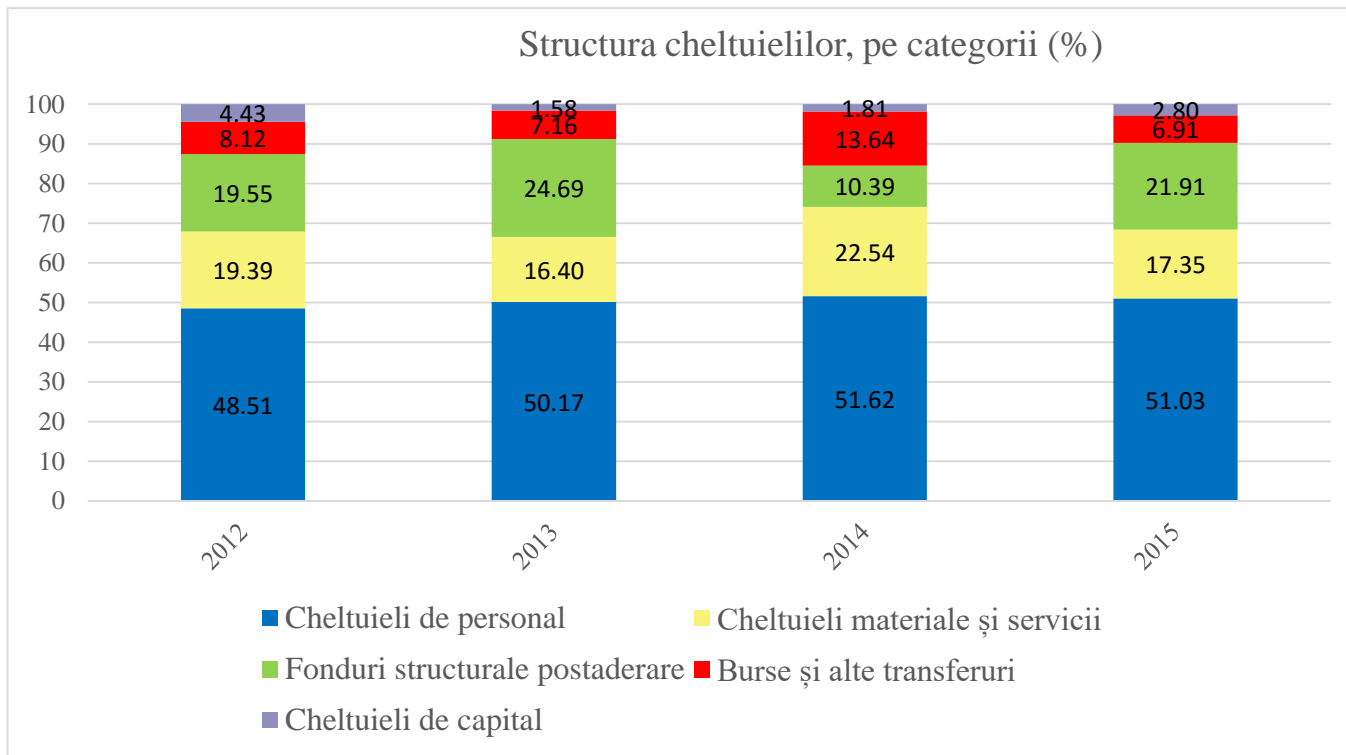
Evoluția veniturilor și plăților



Evoluția cheltuielilor pe categorii (%)

	2012	2013	2014	2015
Cheltuieli de personal	48.51	50.17	51.62	51.03
Cheltuieli materiale și servicii	19.39	16.40	22.54	17.35
Fonduri structurale postaderare	19.55	24.69	10.39	21.91
Burse și alte transferuri	8.12	7.16	13.64	6.91
Cheltuieli de capital	4.43	1.58	1.81	2.80
Total	100.00	100.00	100.00	100.00

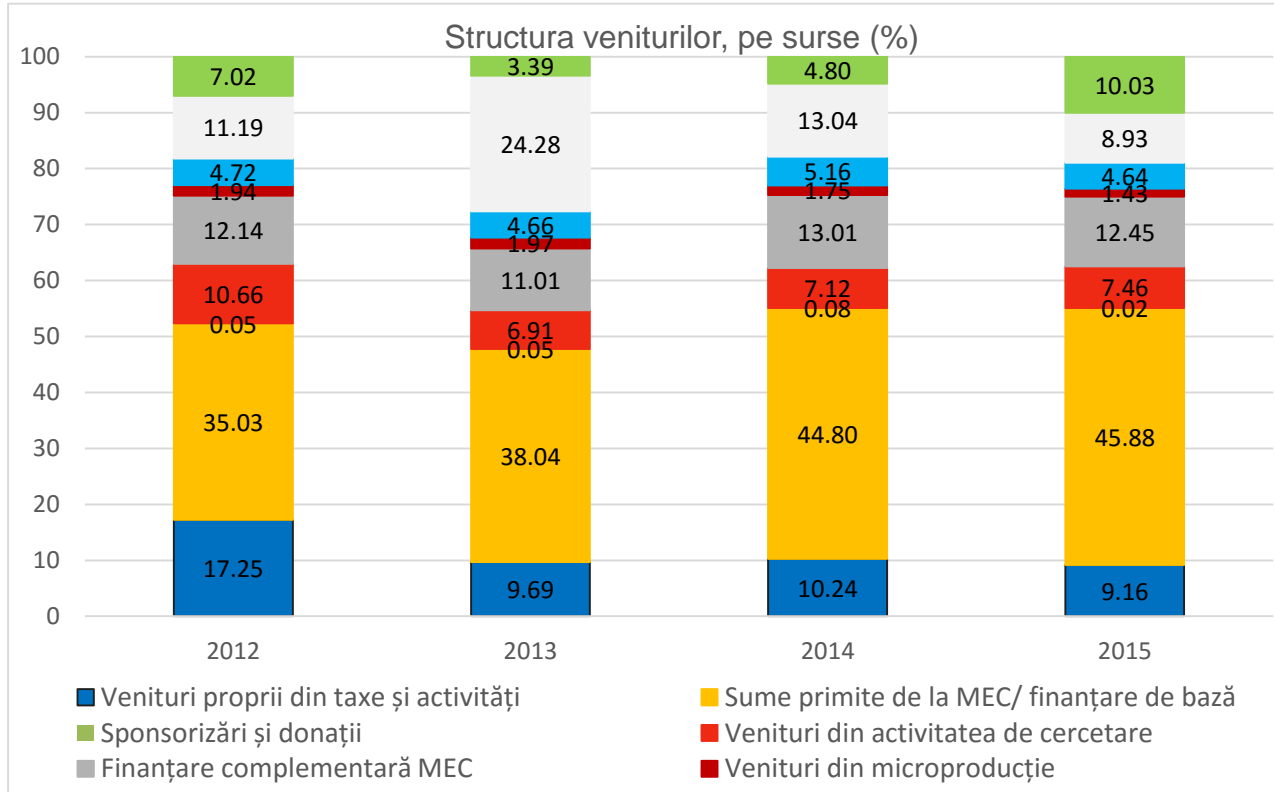
Evoluția cheltuielilor pe categorii



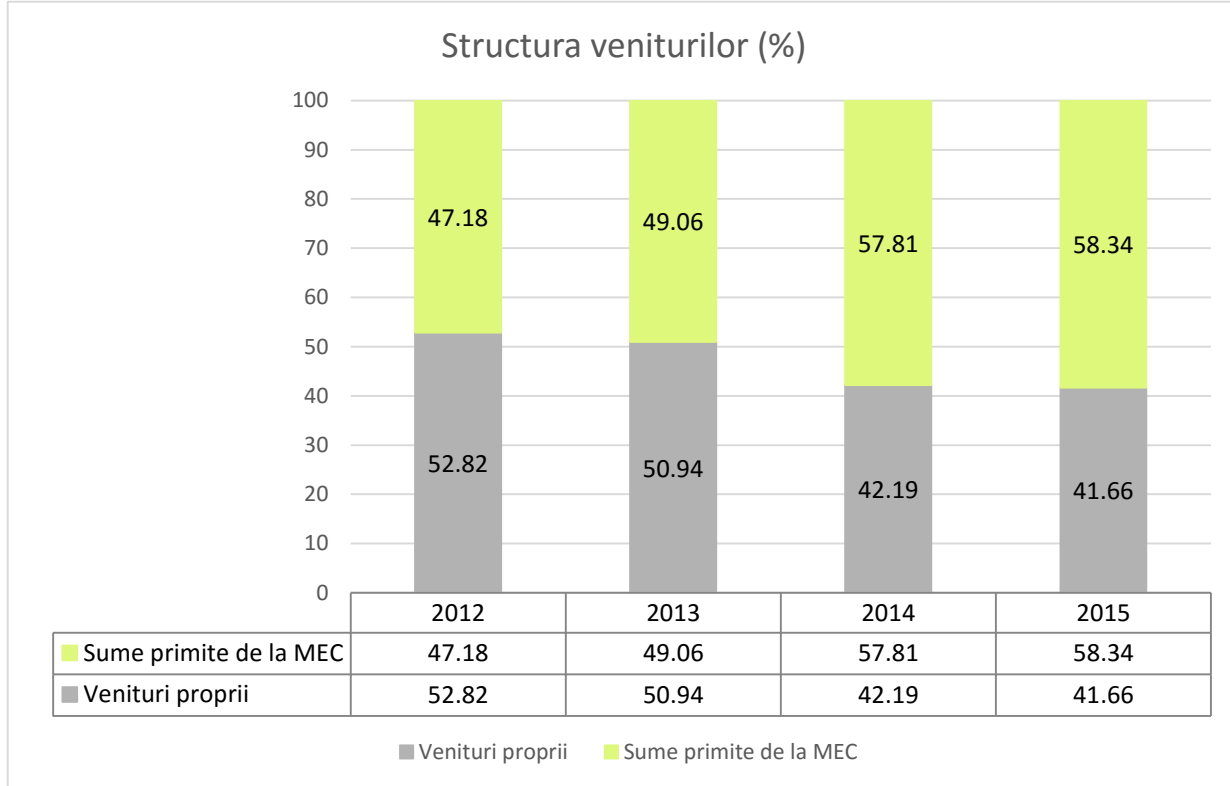
Structura veniturilor (%)

SURSA DE FINANȚARE	2012	2013	2014	2015
Venituri proprii din taxe și activități	17.25	9.69	10.24	9.16
Sume primite de la MEC/ finanțare de bază	35.03	38.04	44.80	45.88
Sponsorizări și donații	0.05	0.05	0.08	0.02
Venituri din activitatea de cercetare	10.66	6.91	7.12	7.46
Finanțare complementară MEC	12.14	11.01	13.01	12.45
Venituri din microproducție	1.94	1.97	1.75	1.43
Venituri proprii ale căminelor și cantinelor	4.72	4.66	5.16	4.64
Finanțare Banca mondială (70%)	0.00	0.00	0.00	0.00
Fonduri structurale postaderare	11.19	24.28	13.04	8.93
Programe externe	7.02	3.39	4.80	10.03
TOTAL GENERAL	100	100	100	100

Structura veniturilor (%)



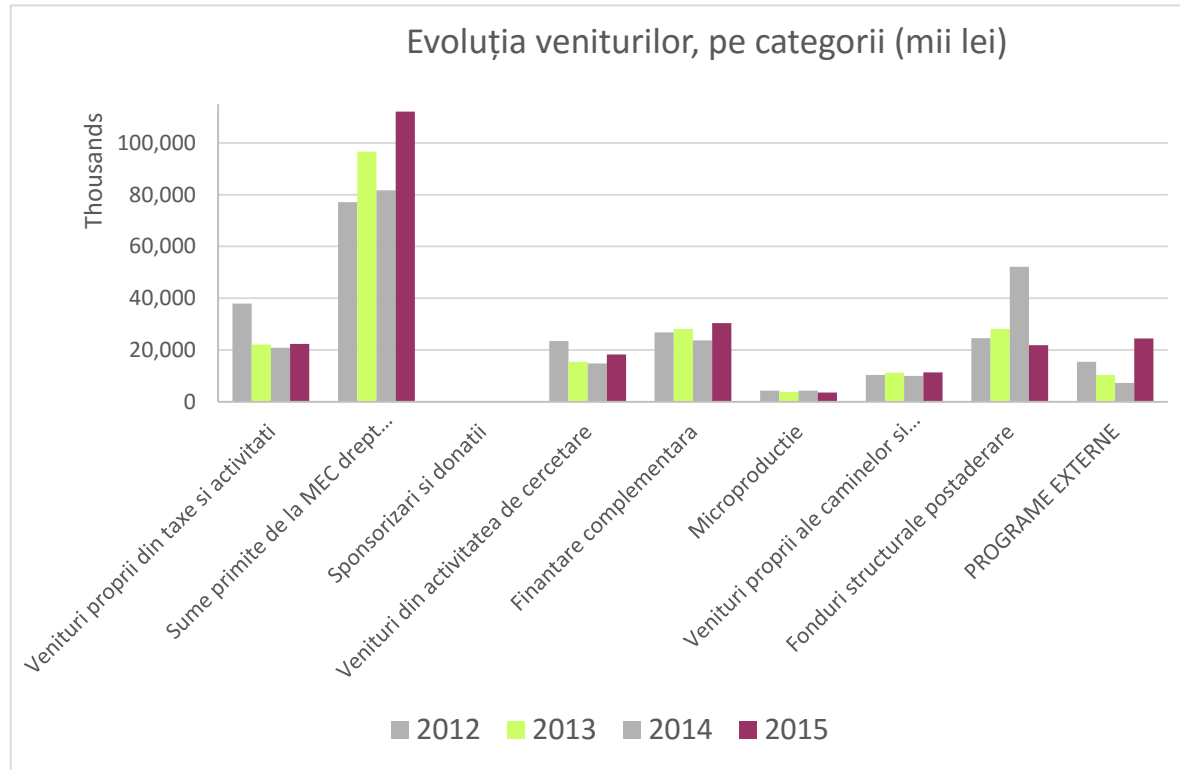
Structura veniturilor %



Evoluția veniturilor

SURSA DE FINANȚARE	2012	2013	2014	2015
Venituri proprii din taxe și activități	37,953,934.00	20,824,211.00	22,097,830.00	22,375,502.00
Sume primite de la MEC drept finanțare de bază	77,088,364.00	81,746,977.00	96,699,049.00	112,079,994.00
Sponsorizări și donații	114,863.00	114,539.00	170,239.00	45,771.00
Venituri din activitatea de cercetare	23,456,588.00	14,839,336.00	15,362,141.00	18,230,161.00
Finanțare complementară	26,720,392.00	23,669,730.00	28,085,397.00	30,411,563.00
Microproducție	4,260,057.00	4,235,950.00	3,773,624.00	3,489,321.00
Venituri proprii ale căminelor și cantinelor	10,387,995.00	10,007,614.00	11,137,711.00	11,341,659.00
Fonduri structurale postaderare	24,612,313.00	52,173,413.00	28,145,495.00	21,801,915.00
PROGRAME EXTERNE	15,452,301.00	7,279,871.00	10,367,407.00	24,488,158.00
TOTAL GENERAL	220,046,807.00	214,891,641.00	215,838,893.00	244,264,044.00

Evoluția veniturilor



Structura veniturilor proprii (%)

Natura veniturilor	2012	2013	2014	2015
Rectorat, departamente administrative	17.24	3.36	7.68	8.99
Facultăți	20.36	16.99	19.69	19.94
Cercetare	23.27	14.52	19.04	23.59
Fonduri structurale	24.42	51.05	34.88	28.21
Alte structuri	14.71	14.07	18.71	19.27
Total	100.00	100.00	100.00	100.00

Structura veniturilor proprii (%)

